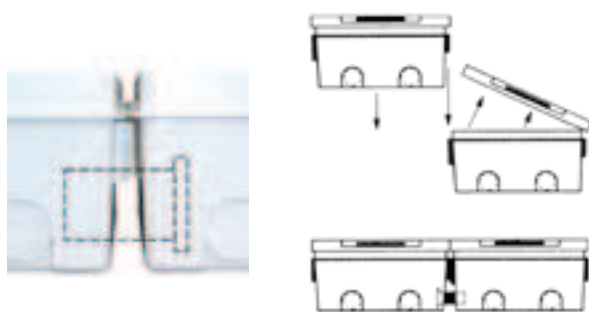


# ROZVODNICE A ROZVADĚČE POD OMÍTKU – ZÁKLADNÍ PŘEHLED

## ROZVODNICE IP40 – MOŽNOST SESTAVENÍ NAD SEBE

P6M	3–6 modulů
P9M	6–9 modulů
P16M	8–16 modulů
P32M	16–32 modulů



## ROZVODNICE IP40 VHODNÉ I DO DUTÝCH STĚN

SP16M	12–16 modulů
P18M	12–18 modulů

Typ rozvodnice	P16M	SP16M	P18M
Foto spodního dílu			
Vrchní díl nad úroveň zdi (mm)	15	9	20
Montáž i do dutých stěn	NE	ANO	ANO – nutno doobjednat UP40, str. 6
Popis	úsporná rozvodnice vhodná tam, kde je minimum místa pro montáž	s nastavitelným rámečkem, rychlá montáž	prostorá rozvodnice pro pohodlnou a rychlou montáž, nastavitelný rámeček, mnoho prostoru pro dráty

## CELOKOVOVÉ ROZVADĚČE DO ZDI I DO DUTÝCH STĚN IP30

MSP48M	2 řady	24 modulů/řada	48 modulů
MSP60M	3 řady	20 modulů/řada	60 modulů
MSP72M	3 řady	24 modulů/řada	72 modulů
MSP80M	4 řady	20 modulů/řada	80 modulů
MSP96M	4 řady	24 modulů/řada	96 modulů
MSP100M	5 řad	20 modulů/řada	100 modulů
MSP120M	5 řad	24 modulů/řada	120 modulů
MSP144M	6 řad	24 modulů/řada	144 modulů



## BAREVNÉ PROVEDENÍ VÝROBKŮ ELCON A JEJICH OZNAČENÍ

1 – bílá	3 – krémová	5 – tmavá hnědá	7 – střední hnědá	9 – dub	11 – třešeň	13 – tmavé dřevo
15 – buk	17 – smrk	19 – borovice	99 nový dub	FL – fládr (na zakázku)	XX – plech (na zakázku)	XX – žula (na zakázku)

Příklady realizace a odstíny na zakázku najdete na str. 18.

# NA OMÍTKU

## ➤ ROZVODNICE NA OMÍTKU IP40

Rozvodnice 3 až 32 modulů, IP40, jedinečný design – vrchní díl dosedá až na zeď. Rozvodnice N6, N9 a N16 jsou ideální pro byty, kde je málo prostoru pro montáž (panelákové byty, bytovky apod.).

**Vybavení:** lišta DIN 35 dle EN 50 022, svorkovnice PE a N, popisovací samolepicí proužek

### ROZVODNICE N6M – 3 až 6 modulů

Typ	Obj. č.	Barva	Vnější rozměry š – v – h (mm)	Základní cena
N6M.1	0078	bílá	161 – 177 – 102	189,60
N6M.2	0079	bílá s kouř. dvířky	161 – 177 – 102	200,80

### ROZVODNICE N9M – 6 až 9 modulů

Typ	Obj. č.	Barva	Vnější rozměry š – v – h (mm)	Základní cena
N9M.1	0038	bílá	215 – 177 – 96	250,40
N9M.1 C2	0083	bílá na hořl.podklady	215 – 177 – 96	448,-
N9M.2	0039	bílá s kouř. dvířky	215 – 177 – 96	268,-
N9M.3	0375	krémová	215 – 177 – 96	349,-
N9M.4	0470	krémová s kouř. dvířky	215 – 177 – 96	368,-
N9M.5 C2	0749	tmavá hnědá	215 – 177 – 96	448,-
N9M.6	0043	tm.hnědá s kouř.dvířky	215 – 177 – 96	368,-
N9M.7	0226	hnědá	215 – 177 – 96	349,-
N9M.7 C2	0379	hnědá na hořl.podklady	215 – 177 – 96	448,-
N9M.8	0213	hnědá s kouř. dvířky	215 – 177 – 96	368,-
N9M.9	0217	dub	215 – 177 – 96	855,-
N9M.10	0227	dub s kouř. dvířky	215 – 177 – 96	873,-
N9M.11	0330	třešeň	215 – 177 – 96	855,-
N9M.12	0331	třešeň s kouř. dvířky	215 – 177 – 96	873,-
N9M.13	0332	tmavé dřevo	215 – 177 – 96	855,-
N9M.14	0333	tm. dřevo s kouř. dvířky	215 – 177 – 96	873,-
N9M.15	0334	buk	215 – 177 – 96	855,-
N9M.16	0335	buk s kouř. dvířky	215 – 177 – 96	873,-
N9M.17	0512	smrk	215 – 177 – 96	855,-
N9M.18	0513	smrk s kouř. dvířky	215 – 177 – 96	873,-
N9M.19	0514	borovice	215 – 177 – 96	855,-
N9M.20	0515	borovice s kouř. dvířky	215 – 177 – 96	873,-
N9M.FL	–	fládr	215 – 177 – 96	1.813,-
N9M.XX	–	design na zakázku	215 – 177 – 96	1.144,-

### ROZVODNICE N16M – 8 až 16 modulů

Typ	Obj. č.	Barva	Vnější rozměry š – v – h (mm)	Základní cena
N16M.1	0026	bílá	335 – 177 – 96	304,-
N16M.2	0027	bílá s kouř. dvířky	335 – 177 – 96	316,80
N16M.3	0028	krémová	335 – 177 – 96	416,-
N16M.4	0029	krémová s kouř. dvířky	335 – 177 – 96	435,-
N16M.5 C2	0030	tmavá hnědá	335 – 177 – 96	498,-
N16M.6	0031	tmavá hnědá s kouř. dvířky	335 – 177 – 96	435,-
N16M.7	0740	hnědá	335 – 177 – 96	416,-
N16M.9	0742	dub	335 – 177 – 96	1.046,-
N16M.17	0485	smrk	335 – 177 – 96	1.046,-
N16M.18	0498	smrk s kouř. dvířky	335 – 177 – 96	1.068,-
N16M.19	0499	borovice	335 – 177 – 96	1.046,-
N16M.20	0516	borovice s kouř. dvířky	335 – 177 – 96	1.068,-
N16M.FL	–	fládrování	335 – 177 – 96	1.914,-
N16M.XX	–	design na zakázku	335 – 177 – 96	1.349,-



➤ N6M.1



➤ N6M.2



➤ N9M.1



➤ N9M.2



➤ N9M.7 C2



➤ N9M.9



➤ N9M.13



➤ N9M.19



➤ N16M.1



➤ N16M.2



➤ N16M.17



➤ N16M.19



➤ Sestavení rozvodnic N

## ROZVODNICE N18M – 12 až 18 modulů

Typ	Obj. č.	Barva	Vnější rozměry š – v – h (mm)	Základní cena
N18M.1	0141	bílá	392 – 240 – 98	409,–
N18M.1 C2	0295	bílá	392 – 240 – 98	731,–
N18M.2	0142	bílá s kouř. dvířky	392 – 240 – 98	424,80
N18M.3	0386	krémová	392 – 240 – 98	578,–
N18M.3 C2	0378	krémová	392 – 240 – 98	731,–
N18M.4	0389	krémová s kouř. dvířky	392 – 240 – 98	596,–
N18M.5 C2	0750	tmavá hnědá	392 – 240 – 98	731,–
N18M.7	0224	hnědá	392 – 240 – 98	578,–
N18M.7 C2	0380	hnědá	392 – 240 – 98	731,–
N18M.8	0214	hnědá s kouř. dvířky	392 – 240 – 98	596,–
N18M.9	0220	dub	392 – 240 – 98	1.101,–
N18M.10	0221	dub s kouř. dvířky	392 – 240 – 98	1.121,–
N18M.11	0229	třešeň	392 – 240 – 98	1.101,–
N18M.12	0288	třešeň s kouř. dvířky	392 – 240 – 98	1.121,–
N18M.13	0303	tmavé dřevo	392 – 240 – 98	1.101,–
N18M.14	0304	tmavé dřevo s kouř. dvířky	392 – 240 – 98	1.121,–
N18M.15	0310	buk	392 – 240 – 98	1.101,–
N18M.16	0311	buk s kouřovými dvířky	392 – 240 – 98	1.121,–
N18M.17	0392	smrk	392 – 240 – 98	1.101,–
N18M.18	0393	smrk s kouř. dvířky	392 – 240 – 98	1.121,–
N18M.19	0517	borovice	392 – 240 – 98	1.101,–
N18M.20	0518	borovice s kouř. dvířky	392 – 240 – 98	1.121,–
N18M.FL	–	fládrování	392 – 240 – 98	2.159,–
N18M.XX	–	design na zakázku	392 – 240 – 98	1.460,–



➤ N18M.1



➤ N18M.2



➤ N18M.3 C2



➤ N18M.5 C2



➤ N18M.9



➤ N18M.10



➤ N18M.11



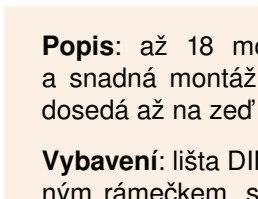
➤ N18M.12



➤ N18M.13



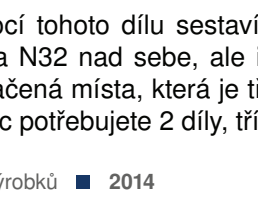
➤ N18M.14



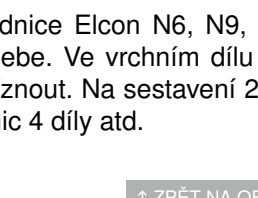
➤ N18M.15



➤ N18M.16



➤ N18M.17



➤ N18M.18



➤ N18M.19



➤ N18M.FL

**Popis:** až 18 modulů, IP40, prostorná, rychlá a snadná montáž, jedinečný design – vrchní díl dosedá až na zeď

**Vybavení:** lišta DIN 35 dle EN 50 022 s nastavitelným rámečkem, svorkovnice PE a N, popisovací samolepicí proužek

## SPOJOVACÍ DÍL ROZVODNIC

Typ	Obj. č.	Základní cena
SD N	1190	4,60



Pomocí tohoto dílu sestavíte rozvodnice Elcon N6, N9, N16, N18 a N32 nad sebe, ale i vedle sebe. Ve vrchním dílu jsou vyznačená místa, která je třeba vyříznout. Na sestavení 2 rozvodnic potřebujete 2 díly, tří rozvodnic 4 díly atd.



## ROZVODNICE N32M – 16 až 32 modulů

Typ	Obj. č.	Barva	Vnější rozměry š – v – h (mm)	Základní cena
N32M.1	0090	bílá	397 – 360 – 98	635,50
N32M.2	0091	bílá s kouř. dvířky	397 – 360 – 98	648,80
N32M.3	0100	krémová	397 – 360 – 98	852,-
N32M.4	0101	krémová s kouř. dvířky	397 – 360 – 98	887,-
N32M.5 C2	0751	tmavá hnědá	397 – 360 – 98	872,-
N32M.7	0225	hnědá	397 – 360 – 98	852,-
N32M.8	0215	hnědá s kouř. dvířky	397 – 360 – 98	887,-
N32M.9	0222	dub	397 – 360 – 98	1.400,-
N32M.10	0223	dub s kouř.dvířky	397 – 360 – 98	1.407,-
N32M.11	0284	třešeň	397 – 360 – 98	1.400,-
N32M.12	0285	třešeň s kouř. dvířky	397 – 360 – 98	1.407,-
N32M.13	0307	tmavé dřevo	397 – 360 – 98	1.400,-
N32M.14	0308	tmavé dřevo s kouřovými dvířky	397 – 360 – 98	1.407,-
N32M.15	0312	buk	397 – 360 – 98	1.400,-
N32M.16	0313	buk s kouř.dvířky	397 – 360 – 98	1.407,-
N32M.17	0451	smrk	397 – 360 – 98	1.400,-
N32M.18	0452	smrk s kouř. dvířky	397 – 360 – 98	1.407,-
N32M.19	0500	borovice	397 – 360 – 98	1.400,-
N32M.20	0519	borovice s kouř. dvířky	397 – 360 – 98	1.407,-
N32M.FL	0353	fládrování	397 – 360 – 98	2.518,-
N32M.XX	–	design na zakázku	397 – 360 – 98	1.604,-

**Popis:** až 32 modulů, IP40, dostatek prostoru pro kabely pod (vedle) DIN lištou, rychlá a snadná montáž, jedinečný design – vrchní kryt dosedá až na zeď

**Vybavení:** lišta DIN 35 dle EN 50 022, svorkovnice PE a N, popisovací samolepicí proužek



► N32M.1



► N32M.2



► N32M.9



► N32M.10



► N32M.11



► N32M.12



► N32M.13



► N32M.14



► N32M.15



► N32M.16



► N32M.17



► N32M.18



► N32M.19



► N32M.20



► N32M.FL



► N32M.FL2