









Spojovací svorky pro měděné vodiče (Cu)

Poznámka: Spojování rozdílných druhů vodičů a/nebo rozdílných průřezů v jednom svorkovém místě je nepřipustné.f¹ = flexibilní s koncovými dutinkami

Označení svorek	Instalované v kabelových rozvodkách	Svorková místa na pól	Přířazené průřezy vodičů mm ² a druhy vodičů	Připojitelné vodiče na pól počet	Utahovací moment	Proudová zatížitelnost	Jmenovitá připojovací schopnost
 DK KL 02	DK 0202 G, DK 0402 G, DK 0202 R, DK 0402 R KF 0202 G, KF 0202 B KF 0402 G, KF 0402 B WP 0202 G, WP 0202 B WP 0402 G, WP 0402 B	2	4 sol/f 2,5 sol/f 1,5 sol/f 0,75 f	1-2 1-4 1-6 1-8	0,5 Nm	20 A	4 mm ²
 DK KL 04	DK 0404 G, DK 0604 G, DK 0404 R, DK 0604 R KF 0404 G, KF 0404 B KF 0604 G, KF 0604 B WP 0404 G, WP 0404 B WP 0604 G, WP 0604 B	2	6 sol/f 4 sol/f 2,5 sol/f 1,5 sol/f	1-2 1-4 1-6 1-8	0,7 Nm	32 A	6 mm ²
 DK KL 06	DK 0606 G, DK 1006 G KF 0606 G, KF 0606 B KF 1006 G, KF 1006 B WP 0606 G, WP 0606 B	2	10 sol/f 6 sol/f 4 sol/f 2,5 sol/f 1,5 sol/f	1-2 1-4 1-4 1-4 1-6	1,5 Nm	40 A	10 mm ²
 DK KS 10	DK 1010 G, DK 1610 G KF 1010 G, KF 1010 B KF 1610 G, KF 1610 B WP 1010 G, WP 1010 B	2	16 s 10 sol 6 sol 4 sol 2,5 sol, f ¹	1-2 1-4 1-4 1-4 2-6	2 Nm	63 A	16 mm ²
 DK KS 16	DK 1616 G KF 1616 G KF 1616 B	2	35 s, f ¹ 25 s, f ¹ 16 s, f ¹ 10 sol, f ¹ 6 sol	1-2 1-4 1-4 1-6 1-6	3 Nm	102 A	35 mm ²
 DK KS 25	DK 2525 G KF 2525 G KF 2525 B	2	35 s, f ¹ 25 s, f ¹ 16 s, f ¹ 10 sol, f ¹ 6 sol	1-2 1-4 1-4 1-6 1-6	3 Nm	102 A	35 mm ²
 DK KS 35	DK 3535 G KF 3535 G KF 3535 B	2	50 s 35 s 25 s 16 s	1-2 1-4 1-4 1-6	12 Nm	125 A	50 mm ²
 DK KS 50	DK 5054 G DK 5055 G	2	50 s 35 s 25 s 16 s	1-4 1-4 1-4 1-6	12 Nm	150 A	50 mm ²