


## SOKLOVÉ ZÁSUVKY



- Modulové provedení s upevněním na „U“ lištu podle ČSN EN 60715 šířky 35 mm.
- ZSE-.. podle ČSN IEC 60884-1 – jedná se o typ zásuvky E, zajišťuje kontakt pomocí zásuvky se dvěma kulatými zdírkami a středovým zemním kolíkem. Tento typ je někdy označován jako francouzský.
- ZSF-.. podle DIN 49440 - typ zásuvky F (Schuko) někdy označovaný jako německý. Liší se provedením zemního kontaktu, který je proveden dvěma kontaktními plíškami, umístěnými na obvodu zásuvky.

## Soklové zásuvky

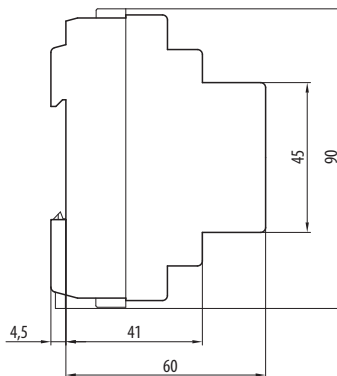
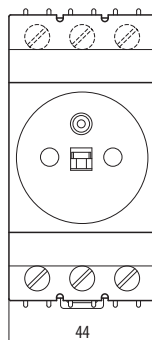
Typ	Přívod	Objednací kód	Počet modulů	Hmotnost [kg]	Balení [ks]
ZSE-03	zespodu	OEZ:37290	2,5	0,15	1
ZSE-06	seshora i zespodu	OEZ:37291	2,5	0,15	1
ZSF-03	zespodu	OEZ:37292	2,5	0,15	1
ZSF-06	seshora i zespodu	OEZ:37293	2,5	0,15	1

## Parametry

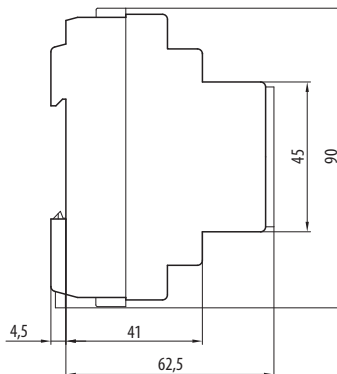
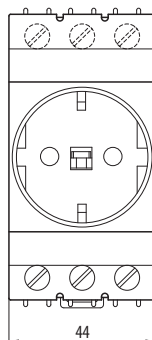
Typ	ZSE-.., ZSF-..	
Normy	ČSN IEC 60884-1, DIN 49440	
Certifikační značky		
Jmenovité pracovní napětí/proud	$U_e/I_n$	AC 230 V/16 A
Montáž na „U“ lištu podle ČSN EN 60715 - typ	TH 35	
Teplota okolí	$-25 \div +55^\circ\text{C}$	
Krytí	IP20	
Připojení	$1 \div 16 \text{ mm}^2, 2 \times (1 \div 4) \text{ mm}^2$	

## Rozměry

## ZSE-..



## ZSF-..



## Schéma

ZSE-.., ZSF-..

