

Objednací číslo

OTL 35-2

OTL 50-2

OTL 95-2

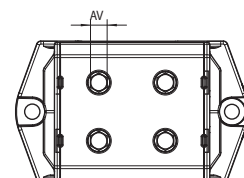
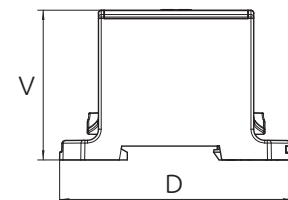
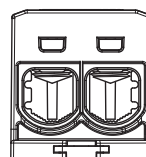
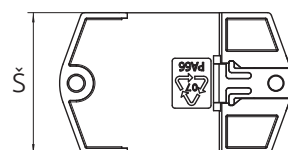
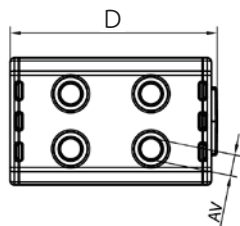

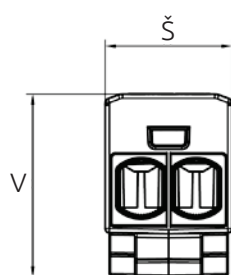
OTL 120-2

Šedá	●	MAA2035A10	MAA2050A10	MAA2095A10	MAA2120A10
Modrá	●	MAA2035B10	MAA2050B10	MAA2095B10	MAA2120B10
Žluto-zelená	●	MAA2035Y10	MAA2050Y10	MAA2095Y10	MAA2120Y10
Červená	●	-	MAA2050R10	MAA2095R10	-
Černá	●	-	MAA2050S10	MAA2095S10	-

Technická data

Rozsah upínaných vodičů Cu, Al [mm ²]	2.5 ÷ 35	1.5 ÷ 50	6 ÷ 95	16 ÷ 120
Jmenovité napětí [V]	1000	1000	1000	1000
Jmenovitý proud [A]	135 (Cu) / 120 (Al)	160 (Cu) / 145 (Al)	245 (Cu) / 220 (Al)	280 (Cu) / 250 (Al)
Šířka / výška / délka [mm]	27 / 40 / 46	30 / 43 / 49	42 / 51 / 84	51 / 54 / 84
Hlava šroubu	inbus č. 4	inbus č. 5	inbus č. 6	inbus č. 6
Utahovací moment [Nm]	3 Nm (2.5 ÷ 16 mm ²) 6 Nm (25 ÷ 35 mm ²) -	1.5 Nm (1.5 ÷ 2.5 mm ²) 5 Nm (4 ÷ 10 mm ²) 10 Nm (16 ÷ 50 mm ²)	12 Nm (6 ÷ 25 mm ²) 22 Nm (35 ÷ 95 mm ²) -	12 Nm (16 ÷ 35 mm ²) 25 Nm (50 ÷ 120 mm ²) -
Způsob uchycení	lišta DIN	lišta DIN	lišta DIN, šrouby	lišta DIN, šrouby
Hmotnost [g]	44	90	125	150
Balení [ks]	18	15	● 30 / ● 15	● 10 / ● 5

Rozměry



OTL 35-2
OTL 50-2

OTL 95-2
OTL 120-2