

# Instalační svorky COMPACT pro všechny typy vodičů

## Řada 221

### – Popis a ovládání –


CAGE CLAMP®




Odizolujte vodič v délce 11 mm.



Zapojení vodiče: Otevřete upínací pružinu pomocí ovládací páčky a vložte vodič.




Poté zaklapněte ovládací páčku zpět do klidové polohy.



Propojení jemně laněných vodičů v instalační krabici



Individuální design nízkonapěťového osvětlení



Rozvody pro světlo ve stropě



Závěsné připojení světel ze stropních podhledů

CAGE CLAMP®  
upíná následující  
měděné vodiče:\*

pevné

vícedrátové

jemně laněné,  
s jednotlivými pocí-  
novanými žilami

jemně laněné,  
zpevněné svařením

\* Pro hliníkové vodiče, viz poznámky v kapitole 14.