


instruction manual

**eredeti használati utasítás
návod na použitie
manual de utilizare
uputstvo za upotrebu
navodilo za uporabo
návod k použití
instrukcja użytkowania
uputa za uporabu**



FK 24

figure 1. • 1. ábra • 1. obraz • figura 1. • 1. skica • 1. skica • 1. obrázek • rys. 1. • 1. slika

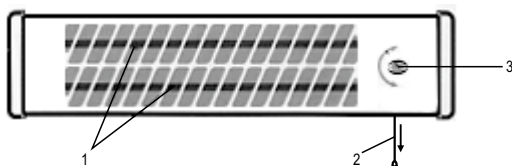


figure 2. • 2. ábra • 2. obraz • figura 2. • 2. skica • 2. skica • 2. obrázek • rys. 2. • 2. slika

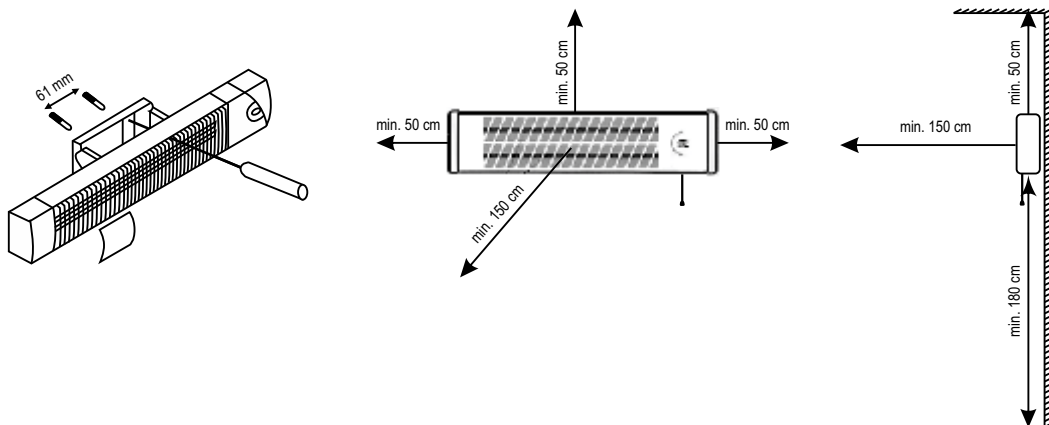
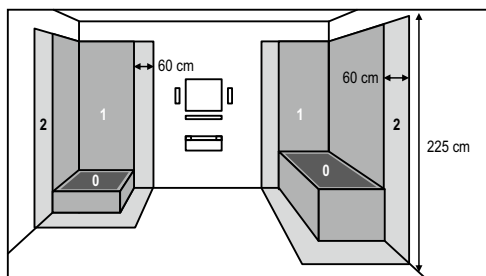


figure 3. • 3. ábra • 3. obraz • figura 3. • 3. skica • 3. skica • 3. obrázek • rys. 3. • 3. slika



křemíkové topné těleso

Před uvedením produktu do provozu si přečtěte návod k používání a pak si jej uschovejte. Původní popis byl vyhotoven v maďarském jazyce.

Děti mladší 3 let se nesmí pohybovat v blízkosti přístroje, vyjma případů, když jsou pod neustálým dohledem.

Děti starší 3 let a mladší 8 let mohou přístroj pouze vypínat/zapínat, a to za předpokladu, že přístroj byl standardně instalován a uveden do provozu, dále když jsou pod dohledem a byly poučeny o bezpečném používání přístroje a porozuměly nebezpečí spojenému s používáním přístroje.

Tento přístroj mohou takové osoby, které disponují sníženými fyzickými, smyslovými nebo duševními schopnostmi, nebo které nemají dostatek zkušeností či znalostí, dále děti mladší 8 let, používat pouze v takovém případě, když se tak děje pod dohledem nebo jestliže byly náležitě poučeny o bezpečném používání přístroje a pochopily nebezpečí spojená s používáním přístroje. Je zakázáno, aby si s přístrojem hrály děti. Čištění nebo údržbu přístroje mohou děti provádět výlučně pod dohledem.

UPOZORNĚNÍ: Některé části tohoto přístroje mohou být horké a mohou způsobit popáleniny. Zvýšenou pozornost je třeba věnovat v případě, kdy jsou přítomné děti a nemohoucí osoby.

UPOZORNĚNÍ

1. Přesvědčte se o tom, zda přístroj nebyl během přepravy poškozen! 2. Neumísťujte přístroj bezprostředně do rohu a dodržujte minimální vzdálenosti uvedené na obrázku číslo 2! Dodržujte aktuální bezpečnostní předpisy platné v dané zemi! 3. Přístroj instalujte výhradně na svislou plochu! 4. Při instalaci berte vždy na vědomí materiál a nosnost stěny! 5. Topné těleso musí být umístěno ve výšce alespoň 1,8 m nad úroveň podlahy! 6. Je zakázáno přístroj používat společně s takovými programovými spínači, časovými spínači nebo se samostatnými systémy dálkového ovládání, apod., které by přístroj mohly samostatně zapnout, protože případné zakrytí nebo nevhodné umístění přístroje by mohlo způsobit požár. 7. Přístroj lze používat výhradně k ohřívání vzduchu podle původního určení, není dovoleno používat za účelem běžného vytápění. 8. Proudící teplý vzduch nesmí být nasměrován bezprostředně na záclony nebo na jiné hořlavé materiály! 9. Během provozu a bezprostředně po vypnutí (po dobu 30 minut) je ochranná mřížka a horní kovová část přístroje horká! 10. Neumísťujte do blízkosti hořlavých látek! (min. 150 cm) 11. Je zakázáno používat na takových místech, kde se mohou uvolňovat hořlavé páry nebo výbušný prach! Nepoužívejte v prostředí, kde hrozí nebezpečí ohně nebo výbuchu! 12. Upozornění! Tento přístroj není vybaven termostatem sledujícím teplotu v místnosti. Nepoužívejte v malých místnostech, jestliže se tam zdržují takové osoby, které nejsou schopny samy místnost opustit, vyjma případů, kdy je zajištěn neustálý dozor. 13. Účelem ochranné mřížky tohoto topného přístroje je zamezit bezprostřednímu dotyku topných vložek. Je zakázáno přístroj provozovat bez ochranné mřížky! 14. Ochranná mřížka neposkytuje úplnou ochranu pro malé děti a starší nebo nemocné osoby! 15. Přístroj je dovoleno používat pouze pod neustálým dohledem! 16. Je zakázáno provozovat bez dozoru v blízkosti dětí! 17. Přístroj je ZAKÁZANO používat v bezprostřední blízkosti vany, umyvadla, sprchy, bazénu nebo sauny! 18. Přístroj je PRÍSNE ZAKÁZANO provozovat nebo používat v zónách 0 nebo 1 v takových prostorách, ve kterých je umístěna koupací vana nebo sprcha (viz obrázek č. 3)! 19. Všechny proudové obvody v prostorách, ve kterých je umístěna vana nebo sprcha, musí být opatřeny jedním nebo několika proudovými chrániči s nominální hodnotou nejvýše 30 mA (RCD)! 20. V prostorách, ve kterých je umístěna vana nebo sprcha, věnujte během zprovoznování přístroje pozornost místním specifickým podmínkám platným v dané zemi. 21. Přístroj je zakázáno používat ve vozidlech nebo v úzkých uzavřených prostorách (např. výtah)! 22. Jestliže nebudete přístroj delší dobu používat, vypněte jej a potom vytáhněte přírodní kabel ze zásuvky! Přístroj skladujte na suchém a chladném místě! 23. Předtím, než budete topné těleso přemísťovat, v každém případě jej odpojte z elektrické sítě! 24. Je zakázáno přístroj umísťovat bezprostředně pod zásuvku elektrické sítě ve zdi! 25. Jestliže zjistíte jakoukoli anomálii (např. slyšíte nezvyklý zvuk vycházející z přístroje nebo cítíte spálení), přístroj okamžitě vypněte a odpojte z elektrické sítě! 26. Dbejte, aby se do přístroje prostřednictvím otvorů nedostaly žádné předměty ani tekutiny. 27. Chraňte před prachem, vlhkem, slunečním zářením a bezprostředním vlivem sálajícího tepla! 28. Před čištěním přístroj odpojte z elektrické sítě vytažením zástrčky ze zásuvky! 29. Přístroje ani přírodního kabelu se nikdy nedotýkejte mokřými rukama! 30. Je dovoleno připojovat pouze do uzemněných zásuvek ve zdi, které mají napětí 230 V~ / 50 Hz! 31. Přírodní kabel v celé délce odmotejte! 32. K připojení přístroje

nepoužívejte prodlužovací kabel ani rozdvojku! **33.** Nikdy nepokládejte přírodní kabel na přístroj, ani kabel neumísťujte do blízkosti sálající plochy! **34.** Přístroj umístěte na takové místo, aby byl zajištěn snadný přístup k zástrčce a aby bylo možné napájecí kabel kdykoli snadno vytáhnout ze zásuvky ve zdi! **35.** Je dovoleno používat výhradně k soukromým účelům, v žádném případě není určeno pro průmyslové využití!

UVEDENÍ DO PROVOZU

1. Před uvedením do provozu opatrně odstraňte obalový materiál tak, abyste nepoškodili přístroj nebo přírodní kabel. V případě jakéhokoli poškození je zakázáno přístroj zprovozňovat!
2. Přístroj je **PRÍSNE ZAKÁZANO** provozovat nebo používat v zónách 0 nebo 1 v takových prostorách, ve kterých je umístěna koupací vana nebo sprcha (**viz obrázek č. 3**)!
3. Všechny proudové obvody v prostorách, ve kterých je umístěna vana nebo sprcha, musí být opatřeny jedním nebo několika proudovými chrániči s nominální hodnotou nejvýše 30 mA (RCD)!
4. Pro správný provoz je nutné zajistit volné proudění teplého vzduchu, a proto místo pro umístění přístroje na stěně volte podle vyobrazení na **obrázku č. 2**! Je zakázáno přístroj umísťovat bezprostředně pod zásuvku elektrické sítě!
5. Pomocí přiložených hmoždinek a šroubů připevněte přístroj na stěnu.
6. Spínač topné vložky přístroje musí být v pozici vypnuto „0“!
7. Přístroj zapojte do standardní uzemněné zásuvky elektrické sítě ve zdi! Nyní je přístroj připraven k používání.



Nebezpečí úrazu elektrickým proudem! Rozebírání a přestavba přístroje nebo jeho příslušenství je zakázáno! Při poškození kterékoliv části ihned odpojte ze sítě a vyhledejte odborníka!



Jestliže dojde k poškození přípojného síťového vodiče, výměnu je oprávněn provádět výhradně výrobce, servisní služba výrobce nebo podobně odborně vyškolená osoba!



Piktogram na přístroji znamená: **Zákaz zakrývání!**

Zakrytí může zapříčinit přehřátí, vznik nebezpečí požáru, úraz elektrickým proudem!

CHARAKTERISTIKA

křemíkové topné těleso pro ohřívání vzduchu v interiérech • IPX4 ochrana před stříkající vodou • regulovatelný výkon (600 W / max. 1200 W) • možnost upevnění na stěnu • masivní kovový kryt • vyměnitelné topné vložky

POPIS (1. obrázek)

1. křemíková topná vložka
2. spínač regulace výkonu
3. okénko pro signalizaci výkonu

POUŽÍVÁNÍ

Před uvedením do provozu můžete manuálně nastavit úhel sklonu topného tělesa.

- 0 vypnuto
- 1 horní topná vložka (600 W)
- 2 dolní topná vložka (600 W)
- 3 obě topné vložky jsou v provozu (max. 1200 W)

VÝMĚNA TOPNÉ VLOŽKY

Upozornění! Výměnu topné vložky smí provádět výhradně odborně vyškolená osoba! Před výměnou je nutné přístroj odpojit z elektrické sítě vytážením zástrčky! Typ topné vložky: FK 24/T (600 W).

Je zakázáno přístroj provozovat bez ochranné mřížky umístěné na původním místě!

Topná vložka funguje na podobném principu jako klasická žárovka. Spálení topné vložky není považováno za povinnost vyplývající ze záruky, tento jev je běžným důsledkem přirozeného opotřebení.

ČIŠTĚNÍ, ÚDRŽBA

Za účelem optimálního provozu přístroje je nutné v závislosti na stupni znečištění pravidelně, avšak alespoň jednou za měsíc, provádět čištění přístroje.

1. Před čištěním přístroj vypněte a odpojte z elektrické sítě vytážením přírodního kabelu ze zásuvky!
2. Přístroj nechte vychladnout (min. 30 minut).
3. Vysavačem vyčistěte ochrannou mřížku. Chladicí okruh není nutné čistit.
4. Povrch přístroje vyčistěte mírně navlhčenou utěrkou. Nepoužívejte agresivní čisticí prostředky! Do vnitřních částí přístroje, ani do elektrických dílů se nesmí dostat voda!

ODSTRANĚNÍ ZÁVAD

Závada	Odstranění závady
Přístroj v režimu vytápění netopí.	Zkontrolujte zdroj síťového napětí.
	Zkontrolujte nastavení spínačů.
	Je možné, že topná vložka je spálená.
	Kontaktujte odborníka!



NAKLÁDÁNÍ S ODPADY

Tento piktogram, který nalezneme na výrobku nebo jeho balení, znamená že se s ním nesmí nakládat jako s normálním domovním odpadem.

Použitý přístroj odevzdejte ve sběrném místě pro elektronický odpad nebo v místní sběrné odpad.

Tímto chráníte životní prostředí a zdraví své i spoluobčanů. Aktuální informace o nakládání s odpady obdržíte u místní samosprávy, podniku pro sběr odpadu nebo u prodejce, kde jste přístroj zakoupili.

TECHNICKÉ PARAMETRY

napájení: 230 V~ / 50 Hz
příkon: 600 W / max. 1200 W
typ topné vložky: FK 24/T (600 W)
IP krytí: IPX4: Chráněno před stříkající vodou (ze všech stran).
rozměry topného tělesa: 535 x 130 x 110 mm
hmotnost: 1,2 kg
délka přírodního kabelu: 1,4 m



SOMOGYI ELEKTRONIC®