



IP 66 | TYPE 4, 12 | IK 10



Kompaktní nástěnné jednodveřové skříně z měkké oceli MAS, se stupněm krytí IP 66, jsou běžně k dispozici v různých velikostech. Tato řada skříní je ideální pro celou řadu různých použití. Do skříně se nemůže dostat voda a prach a je tak eliminováno riziko selhání součástí a zbytečných prostojů.

Materiál: Tělo: 1.2 mm ocel pro skříně o hloubce 155 mm / 1.4 mm pro skříně o hloubce 210 nebo 260 mm / 1.5 mm pro skříně o hloubce 300 nebo 400 mm, nebo o hloubce a šířce 1000 mm a větší. Vývodková deska: 1.4 mm ocelový plech. Dveře: 1.2 mm ocelový plech / 1.5 mm pro skříně s výškou nebo šířkou 500 mm nebo více / 2 mm pro skříně s výškou nebo šířkou 800 mm nebo více. Montážní deska: 2 mm pozinkovaná ocel.

Tělo: Ohýbané se švovými sváry. Čtyři otvory o průměru 8.5 mm pro montáž na stěnu v prohlubních o průměru 20.4 mm x 2 mm umožňujících proudění vzduchu kolem zadní části skříně.

Dveře: Povrchově montované s 130° otvíráním. Zapuštěné odnímatelné panty s úchytným kolíkem. Panty mohou být namontovány pro levé i pravé otvírání. Vnitřní přivařený M6 čep pro montáž MMDP dveřních profilů, viz dodání. Utěsnění je zajištěno vstřikovaným jednolitým polyuretanovým těsněním.

Zámek: Uzpůsobený dvoubitový 3mm zámek nVent HOFFMAN s 90° hybností a antivibračním mechanismem. Dva zámky pro 600-800 mm vysoké skříně. Tříbodové táhlové zámky pro 1000 mm a vyšší skříně. Další vložky jsou dostupné jako příslušenství.

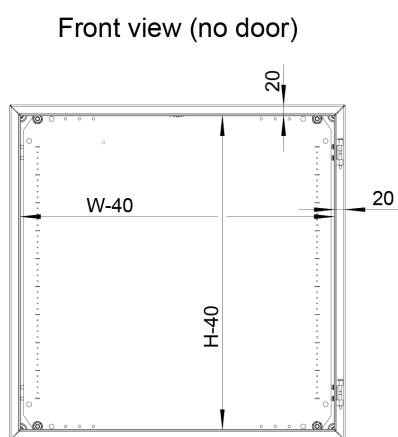
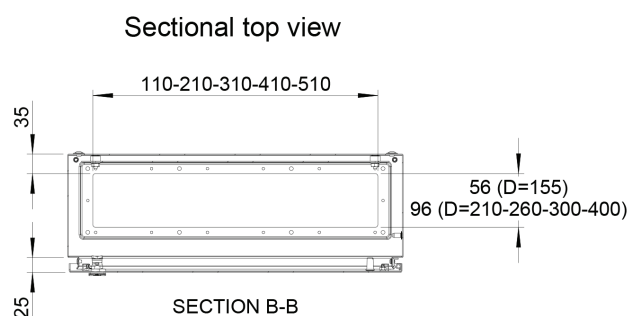
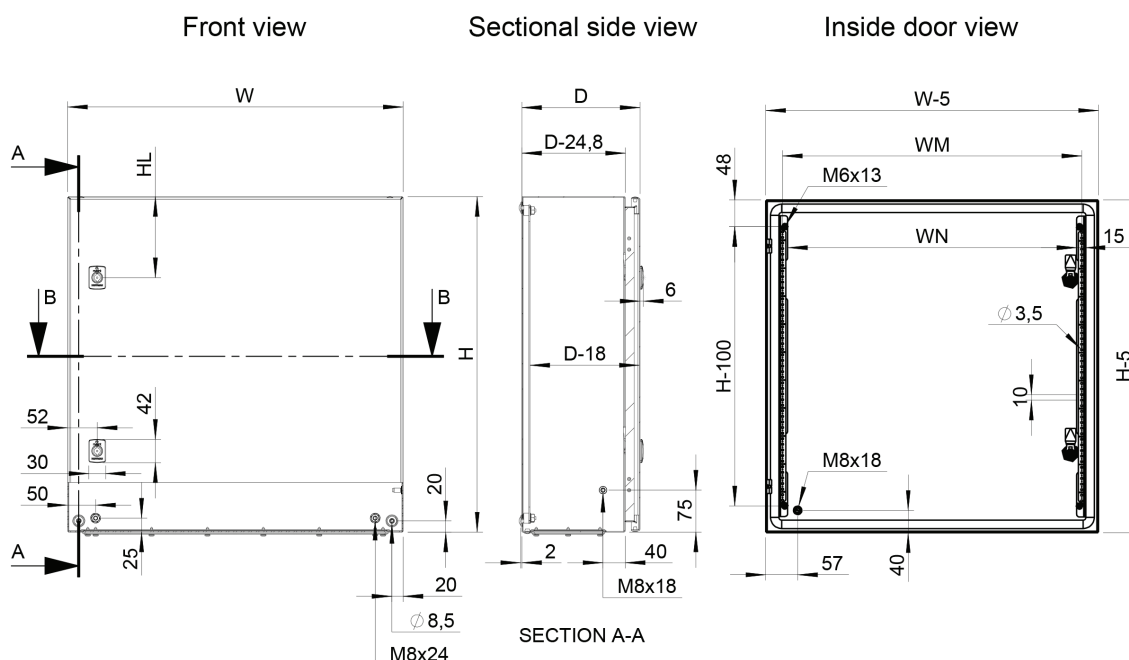
Montážní deska: Pro snadné horizontální umístění příslušenství je montážní panel vertikálně označen v 10 mm intervalech. Nahoře a dole jsou otvory usnadňující upevnění kabelů. Upevněný na tlakové přivařených čepích M8 k zadní straně skříně. Všechny postranice od 800 mm jsou vyztuženy ohnutými okraji. Pomocí příslušenství AMG lze upravit polohu montážního panelu na jakoukoli hloubku.

Otvor příruby: Je umístěn zcela na zadní straně skříně a usnadňuje uložení kabeláže na montážním panelu.

Ochrana: Splňuje IP 66 | TYPE 4, 12 | IK 10. Pro venkovní instalaci je doporučeno užití protidešťového krytu, ARF, a 100% polyesterového laku plus protikorozního ochranného primeru. Při venkovní a vnitřní instalaci musí být zohledněna odolnost vůči korozi.

Povrch: Strukturovaný práškový lak RAL 7035.

Dodávka: Skříň s dveřmi a montážní deskou (není zahrnuto pro produktová čísla končící PER5). Pro výšky 600 mm a více, dva MMDP dveřní montážní profily. Přírubová/-e deska/-y s těsněním, plastovým dvoubitovým 3mm klíčem a montážním příslušenstvím. Kovový klíč pro výšky 1000 mm a více. Zemnicí příslušenství.



Locks	H	HL
1	$H < 600$	$H/2$
2	$600 \leq H < 800$	145
	$800 \leq H < 1000$	150
1*	$H \geq 1000$	$H/2$

	WM	WN
$600 \leq H \leq 800$	W-65	W-83
$H > 800$	W-110	W-128

S montážní deskou

V	Š	H	v	š	h	Velikost	Typ	Otvory	Počet zámků	Objednací číslo
200	200	155	170	150	137	110 × 56	0S	1	1	MAS0202015R5
250	200	155	220	150	137	110 × 56	0S	1	1	MAS0252015R5
250	250	155	220	200	137	110 × 56	0S	1	1	MAS0252515R5
300	250	155	270	200	137	110 × 56	0S	1	1	MAS0302515R5
300	250	210	270	200	192	110 × 56	0S	1	1	MAS0302521R5
300	300	155	270	250	137	210 × 56	1S	1	1	MAS0303015R5
300	300	210	270	250	192	210 × 96	1	1	1	MAS0303021R5
300	400	210	270	350	192	310×96	2	1	1	MAS0304021R5
350	250	155	320	200	137	110 × 56	0S	1	1	MAS0352515R5
400	300	155	370	250	137	210 × 56	1S	1	1	MAS0403015R5
400	300	210	370	250	192	210 × 96	1	1	1	MAS0403021R5
400	400	210	370	350	192	310 × 96	2	1	1	MAS0404021R5
400	500	210	370	450	192	410 × 96	3	1	1	MAS0405021R5
400	600	210	370	550	192	510 × 96	4	1	1	MAS0406021R5
500	300	210	470	250	192	210 × 96	1	1	1	MAS0503021R5
500	400	155	470	350	137	310 × 56	2S	1	1	MAS0504015R5
500	400	210	470	350	192	310 × 96	2	1	1	MAS0504021R5
500	400	260	470	350	242	310 × 96	2	1	1	MAS0504026R5
500	400	300	470	350	282	310 × 96	2	1	1	MAS0504030R5
500	500	210	470	450	192	410 × 96	3	1	1	MAS0505021R5
500	500	300	470	450	282	410 × 96	3	1	1	MAS0505030R5
600	400	155	570	350	137	310 × 56	2S	1	2	MAS0604015R5
600	400	210	570	350	192	310 × 96	2	1	2	MAS0604021R5
600	400	260	570	350	242	310 × 96	2	1	2	MAS0604026R5
600	400	300	570	350	282	310 × 96	2	1	2	MAS0604030R5
600	500	155	570	450	137	410 × 56	3S	1	2	MAS0605015R5
600	500	210	570	450	192	410 × 96	3	1	2	MAS0605021R5
600	500	260	570	450	242	410 × 96	3	1	2	MAS0605026R5
600	500	300	570	450	282	410 × 96	3	1	2	MAS0605030R5
600	600	210	570	550	192	510 × 96	4	1	2	MAS0606021R5
600	600	300	570	550	282	510 × 96	4	1	2	MAS0606030R5
600	600	400	570	550	382	510 × 96	4	1	2	MAS0606040R5
600	800	300	570	750	282	310 × 96	2	2	2	MAS0608030R5
700	500	210	670	450	192	410 × 96	3	1	2	MAS0705021R5
700	500	260	670	450	242	410 × 96	3	1	2	MAS0705026R5
800	400	300	770	350	282	310 × 96	2	1	2	MAS0804030R5
800	600	210	770	550	192	510 × 96	4	1	2	MAS0806021R5
800	600	260	770	550	242	510 × 96	4	1	2	MAS0806026R5
800	600	300	770	550	282	510 × 96	4	1	2	MAS0806030R5
800	600	400	770	550	382	510 × 96	4	1	2	MAS0806040R5
800	800	210	770	750	192	310 × 96	2	2	2	MAS0808021R5
800	800	300	770	750	282	310 × 96	2	2	2	MAS0808030R5
800	800	400	770	750	382	310 × 96	2	2	2	MAS0808040R5
1000	600	260	970	550	242	510 × 96	4	1	1*	MAS1006026R5
1000	600	300	970	550	282	510 × 96	4	1	1*	MAS1006030R5
1000	800	260	970	750	242	310 × 96	2	2	1*	MAS1008026R5
1000	800	300	970	750	282	310 × 96	2	2	1*	MAS1008030R5
1000	800	400	970	750	382	310 × 96	2	2	1*	MAS1008040R5
1200	600	300	1170	550	282	510 × 96	4	1	1*	MAS1206030R5
1200	800	300	1170	750	282	310 × 96	2	2	1*	MAS1208030R5
1200	800	400	1170	750	382	310 × 96	2	2	1*	MAS1208040R5

Bez montážní desky

V	Š	H	Velikost	Typ	Otvory	Počet zámků	Objednací číslo
200	200	155	110 × 56	0S	1	1	MAS0202015PER5
250	200	155	110 × 56	0S	1	1	MAS0252015PER5
250	250	155	110 × 56	0S	1	1	MAS0252515PER5
300	250	155	110 × 56	0S	1	1	MAS0302515PER5
300	250	210	110 × 56	0S	1	1	MAS0302521PER5
300	300	155	210 × 56	1S	1	1	MAS0303015PER5
300	300	210	210 × 96	1	1	1	MAS0303021PER5
300	400	210	310 × 96	2	1	1	MAS0304021PER5
350	250	155	110 × 56	0S	1	1	MAS0352515PER5
400	300	155	210 × 56	1S	1	1	MAS0403015PER5
400	300	210	210 × 96	1	1	1	MAS0403021PER5
400	400	210	310 × 96	2	1	1	MAS0404021PER5
400	500	210	410 × 96	3	1	1	MAS0405021PER5
400	600	210	510 × 96	4	1	1	MAS0406021PER5
500	300	210	210 × 96	1	1	1	MAS0503021PER5
500	400	155	310 × 56	2S	1	1	MAS0504015PER5
500	400	210	310 × 96	2	1	1	MAS0504021PER5
500	400	260	310 × 96	2	1	1	MAS0504026PER5
500	400	300	310 × 96	2	1	1	MAS0504030PER5
500	500	210	410 × 96	3	1	1	MAS0505021PER5
500	500	300	410 × 96	3	1	1	MAS0505030PER5
600	400	155	310 × 56	2S	1	2	MAS0604015PER5
600	400	210	310 × 96	2	1	2	MAS0604021PER5
600	400	260	310 × 96	2	1	2	MAS0604026PER5
600	400	300	310 × 96	2	1	2	MAS0604030PER5
600	500	155	410 × 56	3S	1	2	MAS0605015PER5
600	500	210	410 × 96	3	1	2	MAS0605021PER5
600	500	260	410 × 96	3	1	2	MAS0605026PER5
600	500	300	410 × 96	3	1	2	MAS0605030PER5
600	600	210	510 × 96	4	1	2	MAS0606021PER5
600	600	300	510 × 96	4	1	2	MAS0606030PER5
600	600	400	510 × 96	4	1	2	MAS0606040PER5
600	800	300	310 × 96	2	2	2	MAS0608030PER5
700	500	210	410 × 96	3	1	2	MAS0705021PER5
700	500	260	410 × 96	3	1	2	MAS0705026PER5
800	400	300	310 × 96	2	1	2	MAS0804030PER5
800	600	210	510 × 96	4	1	2	MAS0806021PER5
800	600	260	510 × 96	4	1	2	MAS0806026PER5
800	600	300	510 × 96	4	1	2	MAS0806030PER5
800	600	400	510 × 96	4	1	2	MAS0806040PER5
800	800	210	310 × 96	2	2	2	MAS0808021PER5
800	800	300	310 × 96	2	2	2	MAS0808030PER5
800	800	400	310 × 96	2	2	2	MAS0808040PER5
1000	600	260	510 × 96	4	1	1*	MAS1006026PER5
1000	600	300	510 × 96	4	1	1*	MAS1006030PER5
1000	800	260	310 × 96	2	2	1*	MAS1008026PER5
1000	800	300	310 × 96	2	2	1*	MAS1008030PER5
1000	800	400	310 × 96	2	2	1*	MAS1008040PER5
1200	600	300	510 × 96	4	1	1*	MAS1206030PER5
1200	800	300	310 × 96	2	2	1*	MAS1208030PER5
1200	800	400	310 × 96	2	2	1*	MAS1208040PER5

* 1000 mm a vyšší jsou vybaveny 3bodovým espaňoletovým zamykáním.

