

7. ROZVODNICE A PŘÍSTROJOVÉ SKŘÍNĚ

- Přístrojové skříně
DOMINO IP40
- Přístrojové skříně
DOMINO IP66
- Přístrojové skříně ADVANCE
- Přístrojové skříně FLAT a
FLAT METAL
- Přístrojové skříně DINAMIC
- Zásuvkové skříně
DOMINO IP66
- Zásuvkové skříně ADVANCE
- Zásuvkové skříně BLOCK
- Zásuvkové skříně ENERBOX
- Gumové skříně GOMMA



Série DOMINO

Referenční normy: EN 60 670

PŘÍSTROJOVÉ SKŘÍNĚ PRO ZAPUŠTĚNOU MONTÁŽ - IP40

Jmenovité izolační napětí: 400V/50Hz

Stupeň krytí: max. IP40

Třída ochrany: II (izolací)

Provozní teplota: -25 °C až +60 °C

Svorkovnice PE/N do 63A (max. 16 mm²) součást skříně (nad 63A str. 59)

Mechanická odolnost: IK 06


Barva skříně: bílá

Barva dvířek: bílé nebo kouřové provedení

Materiál skříně: halogen free


Materiál odolný UV záření

DOMINO 4 DIN A 8 DIN IP40


	Popis	Svorkovnice PE/N	Ztrátový výkon	Rozměry VxŠxH	Barva dvířek	Katalogové číslo
	4+1/2 DIN (4+1/2)		17W	180x150x75	✕	675.2104B*
	M4 8+1 DIN (8+1)	10/10	21W	210x254x75	□	675.2008.2
					■	675.2008B

* Skříně ve variantě bez dvířek jsou dodávány bez svorkovnic.


DOMINO 12 DIN A 18 DIN IP40

	Popis	Svorkovnice PE/N	Ztrátový výkon	Rozměry VxŠxH	Barva dvířek	Katalogové číslo
	M12 12+1 DIN (12+1)	10/10	32W	270x326x75	□	675.2012.2
					■	675.2012B
	M18 18+1 DIN (18+1)	20/20	36W	270x434x75	□	675.2018.2
					■	675.2018B

DOMINO 24 DIN A 36 DIN IP40

	Popis	Svorkovnice PE/N	Ztrátový výkon	Rozměry VxŠxH	Barva dvířek	Katalogové číslo
	M12 24+4 DIN 2x(12+2)	20/20	52W	420x326x95	□	675.4024.2
					■	675.4024B
	M18 36+4 DIN 2x(18+2)	30/30	61W	420x434x95	□	675.4036.2
					■	675.4036B

DOMINO 54 DIN IP40

	Popis	Svorkovnice PE/N	Ztrátový výkon	Rozměry VxŠxH	Barva dvířek	Katalogové číslo
	M18 54+3 DIN 3x(18+1)	40/40	71W	570x434x95	□	675.5054.2
					■	675.5054B

Série DOMINO

Referenční normy: EN 60 670

PŘÍSTROJOVÉ SKŘÍNĚ PRO NÁSTĚNNOU MONTÁŽ - IP40

Jmenovité izolační napětí: 400V/50Hz

Stupeň krytí: max. IP40

Třída ochrany: II (izolací)

Provozní teplota: -25 °C až +60 °C

Svorkovnice PE/N do 63A (max. 16 mm²) součást skříně (nad 63A str. 59)

Mechanická odolnost: IK 06


Barva skříně: bílá

Barva dvířek: bílé nebo kouřové provedení

Materiál skříně: halogen free


Materiál odolný UV záření

DOMINO 2/4 DIN A 4 DIN IP40

	Popis	Svorkovnice PE/N	Ztrátový výkon	Rozměry VxŠxH	Barva dvířek	Katalogové číslo
	M4 2/4 DIN	-	9W	130x97x84	×	673.2102B*
	4+1/2 DIN (4+1/2)	-	11W	190x135x108	×	673.2104B*


* Skříně ve variantě bez dvířek jsou dodávány bez svorkovnic.

DOMINO 8 DIN IP40

	Popis	Svorkovnice PE/N	Ztrátový výkon	Rozměry VxŠxH	Barva dvířek	Katalogové číslo
	M8 8+2 DIN		18W	190x254x108	×	673.2108B*
	8+1 DIN	10/10	17W	190x254x108	□ ■	673.2008.2 673.2008B


* Skříně ve variantě bez dvířek jsou dodávány bez svorkovnic.

DOMINO 12 DIN IP40

	Popis	Svorkovnice PE/N	Ztrátový výkon	Rozměry VxŠxH	Barva dvířek	Katalogové číslo
	M12 12+2 DIN		25W	250x326x108	×	673.2112B*
	12+1 DIN	10/10	24W	250x326x108	□ ■	673.2012.2 673.2012B


* Skříně ve variantě bez dvířek jsou dodávány bez svorkovnic.

DOMINO 18 DIN IP40

	Popis	Svorkovnice PE/N	Ztrátový výkon	Rozměry VxŠxH	Barva dvířek	Katalogové číslo
	M18 18+2 DIN		43W	250x434x140	×	673.2118B*
	18+1 DIN	20/20	42W	250x434x140	□ ■	673.2018.2 673.2018B


* Skříně ve variantě bez dvířek jsou dodávány bez svorkovnic.

DOMINO 24 DIN IP40

	Popis	Svorkovnice PE/N	Ztrátový výkon	Rozměry VxŠxH	Barva dvířek	Katalogové číslo
	M12 24+4 DIN 2x(12+2)		41W	400x326x108	×	673.4124B*
	24+4 DIN 2x(12+2)	20/20	35W	400x326x108	□ ■	673.4024.2 673.4024B


* Skříně ve variantě bez dvířek jsou dodávány bez svorkovnic.

DOMINO 36 DIN IP40

	Popis	Svorkovnice PE/N	Ztrátový výkon	Rozměry VxŠxH	Barva dvířek	Katalogové číslo
	M18 36+4 DIN 2x(18+2)		75W	400x434x140	×	673.4136B*
	36+4 DIN 2x(18+2)	30/30	57W	400x434x140	□ ■	673.4036.2 673.4036B

* Skříně ve variantě bez dvířek jsou dodávány bez svorkovnic.

DOMINO 54 DIN IP40

	Popis	Svorkovnice PE/N	Ztrátový výkon	Rozměry VxŠxH	Barva dvířek	Katalogové číslo
	M18 54+6 DIN 3x(18+2)		103W	550x434x140	×	673.5154B*
	54+3 DIN 3x(18+1)	30/30	75W	550x434x140	□ ■	673.5054.2 673.5054B

* Skříně ve variantě bez dvířek jsou dodávány bez svorkovnic.

Příslušenství pro přístrojové skříňe DOMINO IP40 – univerzální



Univerzální svorkovnice na DIN lištu - IP20

Použití	Počet otvorů	Způsob uchycení	Balení	Katalogové číslo
R-S-T a PE/N	1x(5x10 mm ² a 5x16 mm ²)	vertikálně	1/10	654.0358
		horizontálně	1/10	654.0359



Univerzální svorkovnice na DIN lištu – IP00

Použití	Počet otvorů	Způsob uchycení	Balení	Katalogové číslo
N	1x(5x10 mm ² a 2x16 mm ²)	vertikálně	1/25	654.007/N
PE	1x(5x10 mm ² a 2x16 mm ²)		1/25	654.007/PE
N	1x(10x10 mm ² a 2x16 mm ²)		1/25	654.012/N
PE	1x(10x10 mm ² a 2x16 mm ²)		1/25	654.012/PE
N	1x(13x10 mm ² a 2x16 mm ²)		1/25	654.015/N
PE	1x(13x10 mm ² a 2x16 mm ²)		1/25	654.015/PE



Klíč s vložkovým zámkem

Popis	Balení	Katalogové číslo
Pro DOMINO IP40	1/10	654.0072

Příslušenství pro nástěnné přístrojové skříňe DOMINO IP40 – 673



Svorkovnice - IP20

Použití	Počet otvorů	Pro skříňe	Balení	Katalogové číslo
PE/N	2x(2x35 mm ² a 9x10 mm ²)	8 DIN	1/10	654.0322
	2x(3x35 mm ² a 10x16 mm ²)	12 DIN	1/10	654.0320
	2x(3x35 mm ² a 10x16 mm ²)	18, 36, 54 DIN	1/10	654.0326
L1-L2-L3	3x(2x35 mm ² a 6x16 mm ²)	18, 36, 54 DIN	1/10	654.0330
			1/10	654.0336



Držák svorkovnic

Použití	Počet svorkovnic	Pro skříňe	Balení	Katalogové číslo
PE/N	2x 654.0349.0	8 DIN	1/1	654.0361.0
	3x 654.0349.0	12, 24 DIN	1/1	654.0362.0
	4x 654.0349.0	18, 36, 54 DIN	1/1	654.0364.0



Svorkovnice bez držáku IP00

Použití	Počet otvorů	Balení	Katalogové číslo
PE/N	1x(5x10 mm ² a 5x16 mm ²)	1/1	654.0349.0



Krytka svorkovnic na držák IP00

Použití	Počet otvorů	Balení	Katalogové číslo
L1-L2-L3 a PE/N	1x(5x10 mm ² a 5x16 mm ²)	1/1	SL66920



Plombovací sada (2ks)

Popis	Balení	Katalogové číslo
Pro DOMINO IP40 nástěnná montáž - plastové	1/25	654.0033



Příslušenství pro uchycení na stěnu

Popis	Barva	Balení	Katalogové číslo
Pro DOMINO IP66 a IP40 (4ks)	■	1/10	654.0020

Příslušenství pro podomítkové přístrojové skříňe DOMINO IP40 – 675



Svorkovnice bez držáku IP00

Použití	Počet otvorů	Balení	Katalogové číslo
PE/N	1x(5x10 mm ² a 5x16 mm ²)	1/10	654.0349

Série DOMINO a ADVANCE

Referenční normy: EN 60 670

PŘÍSTROJOVÉ SKŘÍNĚ PRO NÁSTĚNNOU MONTÁŽ - IP66

Jmenovité izolační napětí: 400V/50Hz

Stupeň krytí: max. IP66

Třída ochrany: II (izolací)

Provozní teplota: -25 °C až +60 °C

Příprava pro kabelové vstupy: z horní i spodní strany 3x PG36-PG29-PG21 (dle typu)

Svorkovnice PE/N do 63 A (max. 16 mm²) součást skříně (nad 63A a pro smyčkování str. 61)


Mechanická odolnost: IK 07

Barva: šedá, dvířka kouřová

Materiál skříně: halogen free (pouze série DOMINO)

Materiál odolný UV záření


DOMINO M135, M190 A M250 IP66

	Popis	Počet modulů	Rozměry VxŠxH	Ztrátový výkon	Katalogové číslo
	M135	2 DIN	135x76x102	-	672.2002*
	M190	4 DIN	190x112x106	10W	672.2004*
		8 DIN	190x184x106	14W	672.2008
	M250	12 DIN	250x256x140**	22W	672.2012
		16 DIN	250x328x140**	28W	672.2016

* Skříně pro 2 a 4 moduly dodávané bez svorkovnic.


** V balení závěsy pro přední kryt.

DOMINO M400, M550 A M700 IP66


	Popis	Počet modulů	Rozměry VxŠxH	Ztrátový výkon	Katalogové číslo
	M400	24 DIN (12x2)	400x256x140**	30W	672.4024
		32 DIN (16x2)	400x328x140**	47W	672.4032
	M550	48 DIN (16x3)	550x328x140**	54W	672.5048
	M700	64 DIN (16x4)	700x328x140**	60W	672.7064

** V balení závěsy pro přední kryt.

ADVANCE 2

	Popis	Počet modulů	Rozměry VxŠxH	Ztrátový výkon	Katalogové číslo
	ADVANCE 2	4 DIN	150x106x105	8W	576.4302
	ADVANCE 2	6 DIN	150x136x110	9W	576.4322

ADVANCE 2

	Popis	Počet modulů	Rozměry VxŠxH	Ztrátový výkon	Katalogové číslo
	ADVANCE 2	10 DIN	150x212x110	14W	576.4305
	ADVANCE 2	13 DIN	150x272x110	17W	576.4325

Příslušenství pro přístrojové skříňe DOMINO IP66



Svorkovnice - IP20				
Použití	Počet otvorů	Pro skříňe	Balení	Katalogové číslo
PE/N	1x(5x10 mm ²)	4 DIN	1/10	654.0365
	2x(2x25 mm ² a 5x1 mm ²)	8 DIN	1/10	654.0324
	2x(2x35 mm ² a 9x10 mm ²)	12, 24 DIN	1/10	654.0322
	2x(3x35 mm ² a 10x16 mm ²)	16, 32, 48, 64 DIN	1/10	654.0320
L1-L2-L3	3x(2x35 mm ² a 6x16 mm ²)	16, 32, 48, 64 DIN	1/10	654.0330



Univerzální svorkovnice na DIN lištu - IP20				
Použití	Počet otvorů	Způsob uchycení	Balení	Katalogové číslo
R-S-T a PE/N	1x(5x10 mm ² a 5x16 mm ²)	vertikálně	1/10	654.0358
		horizontálně	1/10	654.0359



Univerzální svorkovnice na DIN lištu – IP00				
Použití	Počet otvorů	Způsob uchycení	Balení	Katalogové číslo
N	1x(5x10 mm ² a 2x16 mm ²)	vertikálně	1/25	654.007/N
PE	1x(5x10 mm ² a 2x16 mm ²)		1/25	654.007/PE
N	1x(10x10 mm ² a 2x16 mm ²)		1/25	654.012/N
PE	1x(10x10 mm ² a 2x16 mm ²)		1/25	654.012/PE
N	1x(13x10 mm ² a 2x16 mm ²)		1/25	654.015/N
PE	1x(13x10 mm ² a 2x16 mm ²)		1/25	654.015/PE



Držáky svorkovnic				
Použití	Počet svorkovnic	Pro skříňe	Balení	Katalogové číslo
PE/N	1x 654.0349.0	8 DIN	1/1	654.0363.0
	2x 654.0349.0	12, 24 DIN	1/1	654.0361.0
	3x 654.0349.0	16, 32, 48, 64 DIN	1/1	654.0362.0



Svorkovnice bez držáku IP00			
Použití	Počet otvorů	Balení	Katalogové číslo
PE/N	1x(5x10 mm ² a 5x16 mm ²)	1/1	654.0349.0



Krytka svorkovnic na držák IP00			
Použití	Počet otvorů	Balení	Katalogové číslo
L1-L2-L3 a PE/N	1x(5x10 mm ² a 5x16 mm ²)	1/1	SL66920

Příslušenství pro uchycení na stěnu

Popis	Barva	Balení	Katalogové číslo
Pro DOMINO IP66 a IP40 (4ks)		1/10	654.0020



Rukojeť

Popis	Barva	Balení	Katalogové číslo
Pro DOMINO IP66		1/10	654.0060



Klíč s vložkovým zámkem

Popis	Balení	Katalogové číslo
Pro DOMINO IP66 mimo typu 672.2002	1/10	654.0070



Náhradní dvířka

Popis	Balení	Katalogové číslo
Pro DOMINO IP66 - 4 DIN	1/10	654.0180-04
Pro DOMINO IP66 - 8 DIN	1/10	654.0180-08
Pro DOMINO IP66 - 12 DIN	1/10	654.0180-12
Pro DOMINO IP66 - 16 DIN	1/10	654.0180-16
Pro DOMINO IP66 - 24 DIN	1/10	654.0180-24



Plombovací sada (2ks)

Popis	Balení	Katalogové číslo
Pro DOMINO IP66	1/25	654.0030

Příslušenství pro přístrojové skříňe ADVANCE



Náhradní dvířka

Popis	Balení	Katalogové číslo
Pro ADVANCE 212 - 10 DIN	1/10	654.0190
Pro ADVANCE 272 - 13 DIN	1/10	654.0191

Série FLAT

Referenční normy: EN 60 670

PŘÍSTROJOVÉ SKŘÍNĚ PRO ZAPUŠTĚNOU MONTÁŽ S PLASTOVÝMI DVÍŘKY

Jmenovité izolační napětí: 400V/50Hz

Stupeň krytí: max. IP40

Třída ochrany: II (izolací)


Provozní teplota: -15 °C až +60 °C

Svorkovnice: svorkovnice PE/N je součástí skříně

Barva skříně: bílá

Barva dvířek: bílé nebo kouřové provedení

FLAT S PLASTOVÝMI DVÍŘKY

	Popis	Svorkovnice PE/N	Ztrátový výkon	Rozměry VxŠxH	Barva	Balení	Katalogové číslo
	12+2 DIN (1x12)	16/16	19W	343x368x101	<input type="checkbox"/>	1/1	677.1012.1W
					<input checked="" type="checkbox"/>	1/1	677.1012.1T
	24+4 DIN (2x12)	16/16	32W	443x368x101	<input type="checkbox"/>	1/1	677.2024.1W
					<input checked="" type="checkbox"/>	1/1	677.2024.1T
	36+6 DIN (3x12)	32/32	41W	568x368x101	<input type="checkbox"/>	1/1	677.3036.2W
					<input checked="" type="checkbox"/>	1/1	677.3036.2T

* Další svorkovnice PE/N 2x(2x16mm² + 14x10mm²) lze doobjednat jako příslušenství (typ 654.0377), více na str. 63

Série FLAT METAL

Referenční normy: EN 60 670

PŘÍSTROJOVÉ SKŘÍNĚ PRO ZAPUŠTĚNOU MONTÁŽ S KOVOVÝMI DVÍŘKY

Jmenovité izolační napětí: 400V/50Hz

Stupeň krytí: max. IP40

Třída ochrany: II (izolací)

Provozní teplota: -15 °C až +60 °C


Svorkovnice: svorkovnice PE/N je součástí skříně

Mechanická odolnost: IK 07

Barva: RAL9016


Materiál skříně: halogen free

FLAT METAL

	Popis	Svorkovnice PE/N	Ztrátový výkon	Rozměry VxŠxH	Barva	Balení	Katalogové číslo
	12+2 DIN (1x12)	16/16	19W	343x368x93	<input type="checkbox"/>	1/1	677.1012.1
	24+4 DIN (2x12)	16/16	32W	443x368x93	<input type="checkbox"/>	1/1	677.2024.1
	36+6 DIN (3x12)	32/32	41W	568x368x93	<input type="checkbox"/>	1/1	677.3036.2
	48+8 DIN (4x12)	32/32	49W	753x368x93	<input type="checkbox"/>	1/1	677.4048.2
	60+10 DIN (5x12)	32/32	75W	878x368x93	<input type="checkbox"/>	1/1	677.5060.2

* Další svorkovnice PE/N 2x(2x16mm² + 14x10mm²) lze doobjednat jako příslušenství (typ 654.0377), více na str. 63.

FLAT METAL PRO MONTÁŽ DO SÁDROKARTONU - GW 850°C

	Popis	Svorkovnice PE/N	Ztrátový výkon	Rozměry VxŠxH	Barva	Balení	Katalogové číslo
	12+2 DIN (1x12)	16/16	19W	343x368x93	<input type="checkbox"/>	1/1	677.1012.1-HW
	24+4 DIN (2x12)	16/16	32W	443x368x93	<input type="checkbox"/>	1/1	677.2024.1-HW
	36+6 DIN (3x12)	32/32	41W	568x368x93	<input type="checkbox"/>	1/1	677.3036.2-HW
	48+8 DIN (4x12)	32/32	49W	753x368x93	<input type="checkbox"/>	1/1	677.4048.2-HW
	60+10 DIN (5x12)	32/32	75W	878x368x93	<input type="checkbox"/>	1/1	677.5060.2-HW

* Další svorkovnice PE/N 2x(2x16mm² + 14x10mm²) lze doobjednat jako příslušenství (typ 654.0377), více na str. 63.

** Instalační příslušenství pro montáž do sádrokartonu je součástí balení.

Příslušenství pro přístrojové skříně FLAT a FLAT METAL



Svorkovnice

Použití	Počet otvorů	Balení	Katalogové číslo
PE/N	2x(2x16 mm ² + 14x10 mm ²)	1/25	654.0377



Univerzální svorkovnice na DIN lištu – IP00

Použití	Počet otvorů	Způsob uchycení	Balení	Katalogové číslo
N	1x(5x10 mm ² a 2x16 mm ²)	vertikálně	1/25	654.007/N
PE	1x(5x10 mm ² a 2x16 mm ²)		1/25	654.007/PE
N	1x(10x10 mm ² a 2x16 mm ²)		1/25	654.012/N
PE	1x(10x10 mm ² a 2x16 mm ²)		1/25	654.012/PE
N	1x(13x10 mm ² a 2x16 mm ²)		1/25	654.015/N
PE	1x(13x10 mm ² a 2x16 mm ²)		1/25	654.015/PE



Náhradní úchyt do sádrokartonu

Popis	Balení	Katalogové číslo
Pro FLAT METAL HW	1/10	654.0025



Náhradní úchyt do zdiva a betonu

Popis	Balení	Katalogové číslo
Pro FLAT a FLAT METAL	1/15	654.0026



Klíč s vložkovým zámkem

Popis	Balení	Katalogové číslo
Pro FLAT a FLAT METAL	1/10	654.0074

Přístrojové skříně FLAT



Přístrojové skříně FLAT METAL



Série DINAMIC

Referenční normy: EN 60 670-1, EN 60 670-1/A1, EN 60 670-24

PŘÍSTROJOVÉ SKŘÍNĚ PRO NÁSTĚNNOU MONTÁŽ S PLASTOVÝMI DVÍŘKY

Jmenovité izolační napětí: 400V/50Hz

Stupeň krytí: max. IP40

Třída ochrany: II (izolací)

Provozní teplota: -15 °C až +60 °C

Svorkovnice: svorkovnice PE/N je součástí skříně

Barva skříně: bílá

Barva dvířek: bílé nebo kouřové provedení

Materiál skříně: halogen free

Materiál odolný UV záření

Test žhavou smyčkou: 650°C

DINAMIC

Popis	Svorkovnice PE/N	Ztrátový výkon	Rozměry VxŠxH	Barva	Balení	Katalogové číslo
4 DIN (1x4)	-	8W	180x130x95	■	1/18	678.1004.BT
4 DIN (1x4)	-	8W	180x130x95	□	1/18	678.1004.BW
8 DIN (1x8)	N+PE:2x(2x25mm ² + 2x16mm ²)	15W	180x210x95	■	1/12	678.1008.BT
8 DIN (1x8)	N+PE:2x(2x25mm ² + 2x16mm ²)	15W	180x210x95	□	1/12	678.1008.BW
12 DIN (1x12)	N+PE:2x(2x25mm ² + 8x16mm ²)	30W	225x275x95	■	1/8	678.1012.BT
12 DIN (1x12)	N+PE:2x(2x25mm ² + 8x16mm ²)	30W	225x275x95	□	1/8	678.1012.BW
18 DIN (1x18)	N+PE:2x(2x25mm ² + 14x16mm ²)	43W	225x389x95	■	1/12	678.1018.BT
18 DIN (1x18)	N+PE:2x(2x25mm ² + 14x16mm ²)	43W	225x389x95	□	1/12	678.1018.BW
24 DIN (2x12)	N+PE:2x(2x25mm ² + 14x16mm ²)	44W	350x275x95	■	1/10	678.2024.BT
24 DIN (2x12)	N+PE:2x(2x25mm ² + 14x16mm ²)	44W	350x275x95	□	1/10	678.2024.BW
36 DIN (3x12)	N+PE:2x(2x25mm ² + 14x16mm ²)	80W	510x275x95	■	1/6	678.3036.BT
36 DIN (3x12)	N+PE:2x(2x25mm ² + 14x16mm ²)	80W	510x275x95	□	1/6	678.3036.BW



PŘÍSTROJOVÉ SKŘÍNĚ PRO ZAPUŠTĚNOU MONTÁŽ S PLASTOVÝMI DVÍŘKY

Jmenovité izolační napětí: 400V/50Hz

Stupeň krytí: max. IP40

Třída ochrany: II (izolací)

Provozní teplota: -15 °C až +60 °C

Svorkovnice: svorkovnice PE/N je součástí skříně

Barva skříně: bílá

Barva dvířek: bílé nebo kouřové provedení

Materiál skříně: halogen free

Materiál odolný UV záření

Test žhavou smyčkou: 650°C

DINAMIC

Popis	Svorkovnice PE/N	Ztrátový výkon	Rozměry VxŠxH	Barva	Balení	Katalogové číslo
12 DIN (1x12)	N+PE:2x(2x25mm ² + 8x16mm ²)	30W	255x350x101	■	1/8	678.1012.AT
12 DIN (1x12)	N+PE:2x(2x25mm ² + 8x16mm ²)	30W	255x350x101	□	1/8	678.1012.AW
24 DIN (2x12)	N+PE:2x(2x25mm ² + 14x16mm ²)	44W	380x350x101	■	1/6	678.2024.AT
24 DIN (2x12)	N+PE:2x(2x25mm ² + 14x16mm ²)	44W	380x350x101	□	1/6	678.2024.AW
36 DIN (3x12)	N+PE:2x(2x25mm ² + 14x16mm ²)	80W	540x350x101	■	1/4	678.3036.AT
36 DIN (3x12)	N+PE:2x(2x25mm ² + 14x16mm ²)	80W	540x350x101	□	1/4	678.3036.AW



Příslušenství pro přístrojové skříně DINAMIC



Svorkovnice

Popis	Použití	Počet otvorů	Balení	Katalogové číslo
pro 8 DIN	PE/N	2x(2x16mm ² + 2x10mm ²)	1/1	654.0375
pro 12, 24, 36 DIN	PE/N	2x(2x16mm ² + 14x10mm ²)	1/25	654.0377
pro 18 DIN	PE/N	2x(2x16mm ² + 14x10mm ²)	1/1	654.0378



Univerzální svorkovnice na DIN lištu – IP00

Použití	Počet otvorů	Způsob uchycení	Balení	Katalogové číslo
N	1x(5x10 mm ² a 2x16 mm ²)	vertikálně	1/25	654.007/N
PE	1x(5x10 mm ² a 2x16 mm ²)		1/25	654.007/PE
N	1x(10x10 mm ² a 2x16 mm ²)		1/25	654.012/N
PE	1x(10x10 mm ² a 2x16 mm ²)		1/25	654.012/PE
N	1x(13x10 mm ² a 2x16 mm ²)		1/25	654.015/N
PE	1x(13x10 mm ² a 2x16 mm ²)		1/25	654.015/PE



Náhradní úchyt do zdiva a betonu

Popis	Balení	Katalogové číslo
Pro skříně DINAMIC na zapuštěnou montáž	1/15	654.0026



Klíč s vložkovým zámkem

Popis	Balení	Katalogové číslo
Pro skříně DINAMIC	1/10	654.0074

Přístrojové skříně DINAMIC pro nástěnnou montáž



Přístrojové skříně DINAMIC pro zapuštěnou montáž



Série DOMINO a ADVANCE

Referenční normy: EN 60 670

ROZVODNICE PRO NÁSTĚNNOU MONTÁŽ - IP66

Jmenovité izolační napětí: 400V/50Hz

Stupeň krytí: max. IP66

Třída ochrany: II (izolací)

Provozní teplota: -25 °C až +60 °C

Příprava pro kabelové vstupy: z horní i spodní strany 3x PG36-PG29-PG21 (dle typu)


Svorkovnice: nejsou součástí skříně (svorkovnice str. 68)

Mechanická odolnost: IK 07


Materiál skříně: halogen free (pouze série DOMINO)

Materiál odolný UV záření

DOMINO M150 IP66


	Popis	Počet otvorů	Rozměry VxŠxH	Ztrátový výkon	Balení	Katalogové číslo
	M150	-	150x328x115	20W	1/6	672.1100
		3●	150x328x115	20W	1/6	672.1300
		2 (OMNIA)▲	150x328x115	20W	1/6	672.1200
		2●	150x256x115	18W	1/6	672.1301
		-	150x256x115	18W	1/6	672.1101

DOMINO M190 IP66

	Popis	Počet modulů	Počet otvorů	Rozměry VxŠxH	Ztrátový výkon	Balení	Katalogové číslo
	M190	8 DIN	-	340x184x106	14W	1/10	672.2100
			2■	340x184x106	14W	1/10	672.2300
			1▼	340x184x106	14W	1/10	672.2301
			1 (OMNIA)▲ nikoliv pro zásuvky 63A	340x184x106	14W	1/10	672.2200


V balení závěsy pro přední kryt.

DOMINO M250 IP66

	Popis	Počet modulů	Počet otvorů	Rozměry VxŠxH	Ztrátový výkon	Balení	Katalogové číslo
	M250	12 DIN	-	400x256x140	22W	1/6	672.3100
			2●	400x256x140	22W	1/6	672.3300
			1 (63A)	400x256x140	22W	1/6	672.3302
			1(OMNIA)▲	400x256x140	22W	1/6	672.3200

V balení závěsy pro přední kryt.

ADVANCE 2

	Popis	Počet otvorů	Rozměry VxŠxH	Ztrátový výkon	Balení	Katalogové číslo
	ADVANCE 2	-	150x106x105	-	1/12	576.4301
	ADVANCE 2	-	150x136x105	-	1/12	576.4321
	ADVANCE 2	-	150x212x105	-	1/6	576.4304
	ADVANCE 2	-	150x272x105	-	1/6	576.4324
	ADVANCE 2	1●	150x106x105	-	1/12	576.4303
	ADVANCE 2	1●	150x136x105	-	1/12	576.4323

Legenda otvorů:

● 16A (70x87 mm) nebo 32A (84x108 mm)

■ 16A (70x87 mm)

▼ 32A (84x108 mm)

▲ otvor OMNIA (136x125 mm) pro záslepky a redukce (str.69), zásuvky OMNIA (str.25-26)

Série DOMINO

Referenční normy: EN 60 670

ROZVODNICE PRO NÁSTĚNNOU MONTÁŽ - IP66

Jmenovité izolační napětí: 400V/50Hz

Stupeň krytí: max. IP66

Třída ochrany: II (izolací)

Provozní teplota: -25 °C až +60 °C

Příprava pro kabelové vstupy: z horní i spodní strany 3x PG36-PG29-PG21 (dle typu)


Svorkovnice: nejsou součástí skříně (svorkovnice str. 68)

Mechanická odolnost: IK 07

Materiál skříně: halogen free (pouze série DOMINO)


Materiál odolný UV záření

DOMINO M400 IP66

	Popis	Počet modulů	Počet otvorů	Rozměry VxŠxH	Ztrátový výkon	Balení	Katalogové číslo
	M400	16 DIN	-	400x328x140*	28W	1/4	672.4116
			3 ●	400x328x140*	28W	1/4	672.4316
			2 (OMNIA) ▲	400x328x140*	28W	1/4	672.4216


* V balení závěsy pro přední kryt.

DOMINO M550 IP66

	Popis	Počet modulů	Počet otvorů	Rozměry VxŠxH	Ztrátový výkon	Balení	Katalogové číslo
	M550	16 DIN	-	550x328x140*	28W	1/3	672.5116
			6 ●	550x328x140*	28W	1/3	672.5616
			2 (OMNIA) ▲ + 1 (OMNIA) 63A (◄)	550x328x140*	28W	1/3	672.5316
			4 (OMNIA) ▲	550x328x140*	28W	1/3	672.5416

* V balení závěsy pro přední kryt.

DOMINO M550 IP66

	Popis	Počet modulů	Počet otvorů	Rozměry VxŠxH	Ztrátový výkon	Balení	Katalogové číslo
	M550	24 DIN	-	550x477x150*	28W	1/3	672.5122
			4 (OMNIA) ▲ + 1 (OMNIA) 63A (◄)	550x477x150*	28W	1/3	672.5522
			6 (4 (OMNIA) ▲ + 2 ●)	550x477x150*	28W	1/3	672.5622
			8 ●	550x477x150*	28W	1/3	672.5822

* V balení závěsy pro přední kryt.

Legenda otvorů:

- 16A (70x87 mm) nebo 32A (84x108 mm)
- ▲ otvor OMNIA (136x125 mm) pro záslepky a redukce (str.69), zásuvky OMNIA (str.25-26)
- ◄ platí pro zásuvky 63A typu 405.63xx (str.26)

Příslušenství pro rozvodnice DOMINO IP66



Svorkovnice - IP20				
Použití	Počet otvorů	Pro skříně	Balení	Katalogové číslo
PE/N	2x(2x25 mm ² a 5x1 mm ²)	8 DIN	1/10	654.0324
	2x(2x35 mm ² a 9x10 mm ²)	12 DIN	1/10	654.0322
	2x(3x35 mm ² a 10x16 mm ²)	16 DIN	1/10	654.0320
	2x(3x35 mm ² a 10x16 mm ²)	24 DIN	1/10	654.0326
L1-L2-L3	3x(2x35 mm ² a 6x16 mm ²)	16 DIN	1/10	654.0330
		24 DIN	1/10	654.0336



Univerzální svorkovnice na DIN lištu - IP20				
Použití	Počet otvorů	Způsob uchycení	Balení	Katalogové číslo
R-S-T a PE/N	1x(5x10 mm ² a 5x16 mm ²)	vertikálně	1/10	654.0358
		horizontálně	1/10	654.0359



Univerzální svorkovnice na DIN lištu - IP20				
Použití	Počet otvorů	Způsob uchycení	Balení	Katalogové číslo
N	1x(5x10 mm ² a 2x16 mm ²)	vertikálně	1/25	654.007/N
PE	1x(5x10 mm ² a 2x16 mm ²)		1/25	654.007/PE
N	1x(10x10 mm ² a 2x16 mm ²)		1/25	654.012/N
PE	1x(10x10 mm ² a 2x16 mm ²)		1/25	654.012/PE
N	1x(13x10 mm ² a 2x16 mm ²)		1/25	654.015/N
PE	1x(13x10 mm ² a 2x16 mm ²)		1/25	654.015/PE



Držáky svorkovnic				
Použití	Počet svorkovnic	Pro skříně	Balení	Katalogové číslo
PE/N	1x 654.0349.0	8 DIN	1/1	654.0363.0
	2x 654.0349.0	12 DIN	1/1	654.0361.0
	3x 654.0349.0	16 DIN	1/1	654.0362.0



Svorkovnice bez držáku IP00			
Použití	Počet otvorů	Balení	Katalogové číslo
PE/N	1x(5x10 mm ² a 5x16 mm ²)	1/1	654.0349.0



Krytka svorkovnic na držák IP00			
Použití	Počet otvorů	Balení	Katalogové číslo
L1-L2-L3 a PE/N	1x(5x10 mm ² a 5x16 mm ²)	1/1	SL66920

Příslušenství pro uchycení na stěnu

Popis	Barva	Balení	Katalogové číslo
Pro DOMINO (4ks)		1/10	654.0020



Rukojeť

Popis	Barva	Balení	Katalogové číslo
Pro DOMINO		1/10	654.0060



Klíč s vložkovým zámkem

Popis	Balení	Katalogové číslo
Pro DOMINO	1/10	654.0070



Náhradní dvířka

Popis	Balení	Katalogové číslo
Pro DOMINO IP66 - 4 DIN	1/10	654.0180-04
Pro DOMINO IP66 - 8 DIN	1/10	654.0180-08
Pro DOMINO IP66 - 12 DIN	1/10	654.0180-12
Pro DOMINO IP66 - 16 DIN	1/10	654.0180-16
Pro DOMINO IP66 - 24 DIN	1/10	654.0180-24



Plombovací sada (2ks)

Popis	Balení	Katalogové číslo
Pro DOMINO IP66	1/25	654.0030



Montážní pozinkovaný plech

Popis	Balení	Katalogové číslo
Pro DOMINO	modul 150	1/1 654.0700
	modul 250	1/1 654.0710



Toroidní bezpečnostní transformátor

Popis	Balení	Katalogové číslo
Pro DOMINO 230V/24V 150VA	1/1	MK00110
Držák transformátoru	1/1	MK00565

Příslušenství pro rozvodnice DOMINO IP66



Záslepky otvorů zásuvek - IP66

Popis	Rozměr příruby	Barva	Balení	Katalogové číslo
bez otvoru	70x87	■	1/25	654.0100
1x otvor TOP22	70x87	■	1/25	654.0101
1x otvor TOP22	70x87	■	1/25	654.0101Y
2x otvor TOP22	70x87	■	1/25	654.0102
Adaptér pro základnu 75x75	84x106	■	1/5	654.0108



Záslepky do otvoru OMNIA - IP66 (136x125 mm)

Popis	Barva	Balení	Katalogové číslo
bez otvoru (63A)	■	1/6	654.0120
1x otvor (32A)	■	1/6	654.0126
1x otvor (16A)	■	1/6	654.0125



Ovládací rukojeť ISOLATORS - IP65 (70x87 mm)

Popis	Jednotka	Rukojeť	Čelní panel	Balení	Katalogové číslo
□ 67mm 20A-40A	emergency	R	■	1/10	590.YM70R1
	standardní	R	■	1/10	590.YM70R2
□ 67mm 63A-100A	emergency	R	■	1/10	590.YM70R6
	standardní	R	■	1/10	590.YM70R7

*Možnost uzamknout ve 3 pozicích.

** Sílové jednotky spínačů na str. 51.



Čelní kryt zásuvky UNIBOX* - IP55 (70x87 mm)

Popis	Barva	Balení	Katalogové číslo
2 moduly	■	1/10	570.5052

*Přístrojové jednotky na osazení na str. 105.



Čelní kryt zásuvky DOMOPLUS* - IP66 (84x106 mm)

Popis	Barva	Balení	Katalogové číslo
2 moduly	■	1/12	570.6001

*Přístrojové jednotky na osazení na str. 105.



Stojany pro zásuvkové rozvodnice

Popis	Rozměr VxŠxH	Barva	Balení	Katalogové číslo
Typ "A" - pro 16 DIN	1010x320x550 mm	■	1/1	MK00336
Typ "A" - pro 24 DIN	1020x480x550 mm	■	1/1	MK00666

Série BLOCK

Referenční normy: EN 60 670

ROZVODNICE - IP66

Jmenovité izolační napětí: 400V/50Hz

Stupeň krytí: IP54 - IP66

Třída ochrany: II (izolací)

Provozní teplota: -25 °C až +60 °C

Příprava pro kabelové vstupy: PG13,5 - PG21


Svorkovnice: nejsou součástí skříně (svorkovnice str. 71)

Mechanická odolnost: IK 08


Materiál skříně: halogen free

Materiál odolný UV záření


BLOCK 1

	Počet modulů	Počet otvorů		Rozměry VxŠxH	Ztrátový výkon	Balení	Katalogové číslo
		z čela	z boku				
	4 DIN	1 ●	-	280x110x95	8W	1/1	632.1500-000
		1 ●	2 ▲	280x110x95	8W	1/1	632.1530-000
		-	-	280x110x95	8W	1/1	632.1510-000


BLOCK 3

	Počet modulů	Počet otvorů	Rozměry VxŠxH	Ztrátový výkon	Balení	Katalogové číslo
	6 DIN	3 (1 ● + 2 ■)	440x136x105	9W	1/1	632.3500-000
		4 (1 ● + 1 ■ + 2 ▲)	440x136x105	9W	1/1	632.3520-000
		-	440x136x105	9W	1/1	632.3510-000
		6 ▲	440x136x105	9W	1/1	632.3530-000


BLOCK 3

	Počet modulů	Počet otvorů	Rozměry VxŠxH	Ztrátový výkon	Balení	Katalogové číslo
	-	4 ●	440x136x87	9W	1/1	632.3501-000
		-	440x136x87	9W	1/1	632.3511-000

BLOCK 4

	Počet modulů	Počet otvorů	Rozměry VxŠxH	Ztrátový výkon	Balení	Katalogové číslo
	11 DIN	4 ●	415x212x111	14W	1/1	632.4500-000
		5 (2 ● + 2 ▲ + 1 ◆)	415x212x111	14W	1/1	632.4520-000
		-	415x212x111	14W	1/1	632.4510-000
		6 (2 ● + 4 ▲)	415x212x111	14W	1/1	632.4530-000
		1+ + 3 ●	415x212x111	14W	1/1	632.4540-000

BLOCK 5

	Počet modulů	Počet otvorů	Rozměry VxŠxH	Ztrátový výkon	Balení	Katalogové číslo
	14 DIN	-	415x271x111	15W	1/1	632.5510-000
		5 (3 ● + 2 ■)	415x271x111	15W	1/1	632.5500-000
		7 (4 ● + 3 ▲)	415x271x111	15W	1/1	632.5520-000

Legenda otvorů:

- 16A (70x87 mm) nebo 32A (84x108 mm)
- ▲ 16A/230V (50x60 mm nebo 50x50 mm)
- 16A (70x87 mm)
- ◆ 16A/230V (50x60 mm) nebo 16A (70x87 mm)
- + 32A (84x108 mm)

Příslušenství pro rozvodnice BLOCK



Univerzální svorkovnice na DIN lištu - IP20

Použití	Počet otvorů	Způsob uchycení	Balení	Katalogové číslo
R-S-T a PE/N	1x(5x10 mm ² a 5x16 mm ²)	vertikálně	1/10	654.0358
		horizontálně	1/10	654.0359



Univerzální svorkovnice na DIN lištu - IP00

Použití	Počet otvorů	Způsob uchycení	Balení	Katalogové číslo
N	1x(5x10 mm ² a 2x16 mm ²)	vertikálně	1/25	654.007/N
PE	1x(5x10 mm ² a 2x16 mm ²)		1/25	654.007/PE
N	1x(10x10 mm ² a 2x16 mm ²)		1/25	654.012/N
PE	1x(10x10 mm ² a 2x16 mm ²)		1/25	654.012/PE
N	1x(13x10 mm ² a 2x16 mm ²)		1/25	654.015/N
PE	1x(13x10 mm ² a 2x16 mm ²)		1/25	654.015/PE



Toroidní bezpečnostní transformátor

Popis	Balení	Katalogové číslo
Pro BLOCK 4 a BLOCK 5 230V/24V 150VA	1/1	MK00110



Čelní kryt zásuvky UNIBOX* - IP55 (70x87 mm)

Popis	Barva	Balení	Katalogové číslo
2 moduly	■	1/10	570.5052

* Přístrojové jednotky na osazení na str.105.



Čelní kryt zásuvky DOMOPLUS* - IP66 (84x106 mm)

Popis	Barva	Balení	Katalogové číslo
2 moduly	■	1/12	570.6001

* Přístrojové jednotky na osazení na str.105.



Náhradní dvířka

Popis	Balení	Katalogové číslo
Pro BLOCK1 - 4 DIN	1/10	654.0181-01
Pro BLOCK3 - 6 DIN	1/10	654.0181-03
Pro BLOCK4 - 11 DIN	1/10	654.0181-04
Pro BLOCK4 s uzamykáním - 11 DIN	1/10	654.0181-04Y
Pro BLOCK5 - 14 DIN	1/10	654.0181-05



Záslepky otvorů zásuvek - IP66

Popis	Rozměr příruby	Barva	Balení	Katalogové číslo
bez otvoru	50x60	■	1/25	654.0105
bez otvoru	70x87	■	1/25	654.0100
1x otvor TOP22	70x87	■	1/25	654.0101
1x otvor TOP22	70x87	■	1/25	654.0101Y
2x otvor TOP22	70x87	■	1/25	654.0102
Adaptér pro základnu 75x75	84x106	■	1/5	654.0108



Ovládací rukojeť ISOLATORS - IP65 (70x87 mm)

Popis	Jednotka	Rukojeť	Čelní panel	Balení	Katalogové číslo
□ 67mm emergency	R	■	■	1/10	590.YM70R1
20A-40A standardní	R	■	■	1/10	590.YM70R2

* Možnost uzamknout ve 3 pozicích.

** Silové jednotky spínačů na str.51

STOJANY A SLOUPKY



Univerzální přenosný stojan pro zás. rozvodnice BLOCK4 a BLOCK5

Popis	Rozměry VxŠxH	Barva	Balení	Katalogové číslo
Stojan - galvanicky zinkovaná ocel	420x235x500mm*	■	1/1	659.DR-P

* Rozměry ve složeném stavu. Rozměry v rozloženém stavu: 500x235x40mm.



Stojany a pilíře pro zásuvkové rozvodnice pro BLOCK4 a BLOCK5

Popis	Rozměry VxŠxH	Barva	Balení	Katalogové číslo
Typ "A" - pro BLOCK 5	1010x320x550 mm	■	1/1	MK00336
Typ "L" pro BLOCK	620x490x350 mm	■	1/1	MK00495
Pro BLOCK 4 - lakovaný plech	1250x400x220 mm	■	1/1	659.BA5040-BL
Pro BLOCK 4 - nerezový	1250x400x220 mm	■	1/1	659.ST5040-BL



Držáky zás. rozvodnic BLOCK4 a BLOCK5 na betonové sloupy

Popis	Rozměry VxŠxH	Barva	Balení	Katalogové číslo
Pro BLOCK4 - žár. zinkovaná ocel	375x170x30mm	■	1/1	659.DR-SL
Pro BLOCK5 - žár. zinkovaná ocel	375x230x30mm	■	1/1	659.DR-SLV

* Pro průměr sloupy 170-350mm.



Sloupek pro zás. rozvodnice BLOCK1 - výška 1,2m

Popis	Rozměry VxŠxH	Barva	Balení	Katalogové číslo
Pro BLOCK1 - žár. zinkovaná ocel	1200x200x200mm	■	1/1	659.ST12

Série ENERBOX

Referenční normy: EN 60 670-1

ROZVODNICE - IP55

Jmenovité izolační napětí: 400V/50Hz

Stupeň krytí: IP54 – IP55

Třída ochrany: II (izolací)

Provozní teplota: -25 °C až +60 °C

Příprava pro kabelové vstupy: PG16-PG21-PG29

Svorkovnice: nejsou součástí skříně (svorkovnice str. 73)


Mechanická odolnost: IK 08

Materiál skříně: halogen free

Materiál odolný UV záření


Barva: šedá RAL7035

ENERBOX

	Počet modulů	Počet otvorů		Rozměry VxŠxH	Ztrátový výkon	Balení	Katalogové číslo
		z čela	z boku				
	6 DIN	-	4▼	285x145x107	9W	1/12	633.1010
		1●	2♣ + 2▼	285x145x107	9W	1/12	633.1011
		1★	2♣ + 2▼	285x145x107	9W	1/12	633.1012
		1●	4▼	285x145x107	9W	1/12	633.1013
		1★	4▼	285x145x107	9W	1/12	633.1014



ENERBOX

	Počet modulů	Počet otvorů		Rozměry VxŠxH	Ztrátový výkon	Balení	Katalogové číslo
		z čela	z boku				
	11 DIN	-	4▼	285x235x107	15W	1/6	633.2020
		2●	2♣ + 2▼	285x235x107	15W	1/6	633.2021
		2★	2♣ + 2▼	285x235x107	15W	1/6	633.2022
		1● + 1★	2♣ + 2▼	285x235x107	15W	1/6	633.2023
		2●	4▼	285x235x107	15W	1/6	633.2024
		2★	4▼	285x235x107	15W	1/6	633.2025
		1● + 1★	4▼	285x235x107	15W	1/6	633.2026
		2● + 2♣	4▼	285x235x107	15W	1/1	633.2044

Legenda čelních otvorů:

- 16A (70x87 mm) nebo 32A (84x108 mm)
- ▲ 16A/230V (50x60 mm nebo 50x50 mm)
- ★ 63A (110x100 mm)

Legenda bočních otvorů:

- ▼ pouze předlisovaný otvor 16A/230V (50x60 mm nebo 50x50 mm)
- ♣ otvor 16A/230V (50x60 mm nebo 50x50 mm)

Příslušenství pro rozvodnice ENERBOX



Univerzální svorkovnice na DIN lištu - IP20

Použití	Počet otvorů	Způsob uchycení	Balení	Katalogové číslo
R-S-T a PE/N	1x(5x10 mm ² a 5x16 mm ²)	vertikálně	1/10	654.0358
		horizontálně	1/10	654.0359



Univerzální svorkovnice na DIN lištu - IP00

Použití	Počet otvorů	Způsob uchycení	Balení	Katalogové číslo
N	1x(5x10 mm ² a 2x16 mm ²)	vertikálně	1/25	654.007/N
PE	1x(5x10 mm ² a 2x16 mm ²)		1/25	654.007/PE
N	1x(10x10 mm ² a 2x16 mm ²)		1/25	654.012/N
PE	1x(10x10 mm ² a 2x16 mm ²)		1/25	654.012/PE
N	1x(13x10 mm ² a 2x16 mm ²)		1/25	654.015/N
PE	1x(13x10 mm ² a 2x16 mm ²)		1/25	654.015/PE



Záslepky otvorů zásuvek - IP66

Popis	Rozměr příruby	Barva	Balení	Katalogové číslo
bez otvoru	50x60	■	1/25	654.0105
bez otvoru	70x87	■	1/25	654.0100
1x otvor TOP22	70x87	■	1/25	654.0101
1x otvor TOP22	70x87	■	1/25	654.0101Y
2x otvor TOP22	70x87	■	1/25	654.0102
Adaptér pro základnu 75x75	84x106	■	1/5	654.0108



Ovládací rukojeť ISOLATORS - IP65 (70x87 mm)

Popis	Jednotka	Rukojeť	Čelní panel	Balení	Katalogové číslo
□ 67mm 20A-40A	emergency	R	■	1/10	590.YM70R1
	standardní	R	■	1/10	590.YM70R2

* Možnost uzamknout ve 3 pozicích.

** Silové jednotky spínačů na str. 51



Čelní kryt zásuvky UNIBOX* - IP55 (70x87 mm)

Popis	Barva	Balení	Katalogové číslo
2 moduly	■	1/10	570.5052

*Přístrojové jednotky na osazení na str. 105.



Čelní kryt zásuvky DOMOPLUS* - IP66 (84x106 mm)

Popis	Barva	Balení	Katalogové číslo
2 moduly	■	1/12	570.6001

*Přístrojové jednotky na osazení na str. 105.

Série GOMMA

Referenční normy: EN 60 670

PŘÍSTROJOVÉ SKŘÍNĚ GUMOVÉ - IP54

Jmenovité izolační napětí: 400V/50Hz

Stupeň krytí: max. IP54

Třída ochrany: II (izolací)


Provozní teplota: -25 °C až +40 °C

Materiál skříně: tvrzená guma


Test žhavou smyčkou: 960 °C

Barva: černá


GOMMA SÉRIE 21

	Počet modulů	Rozměry VxŠxH	Balení	Katalogové číslo
	10 DIN	330x210x135	1/1	215203
	bez okna	330x210x135	1/1	215303

GOMMA SÉRIE 22

	Počet modulů	Rozměry VxŠxH	Balení	Katalogové číslo
	12 DIN	380x260x150	1/1	225203
	bez okna	380x260x150	1/1	225303

GOMMA SÉRIE 460

	Počet modulů	Rozměry VxŠxH	Balení	Katalogové číslo
	10 DIN	272x230x230	1/1	465203
	bez okna	272x230x230	1/1	465303

GOMMA SÉRIE 440

	Počet modulů	Rozměry VxŠxH	Balení	Katalogové číslo
	-	430x115x73	1/1	440000000

GOMMA SÉRIE 230

	Počet modulů	Rozměry VxŠxH	Balení	Katalogové číslo
	-	260x145x80	1/1	230000000

GOMMA SÉRIE 231

	Počet modulů	Rozměry VxŠxH	Balení	Katalogové číslo
	-	210x145x80	1/1	231000000

Příslušenství pro přístrojové skříně GOMMA



Přídavná dvířka jištění

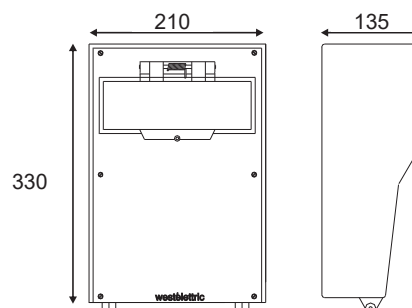
Počet modulů	Rozměry	Balení	Katalogové číslo
2 DIN	49x93x25	1/1	5410200
4 DIN	85x93x25	1/1	5404P
6 DIN	121x93x25	1/1	5406P
8 DIN	157x93x25	1/1	5408P
10 DIN	198x96x29	1/1	5410
12 DIN	295x130x38	1/1	5412



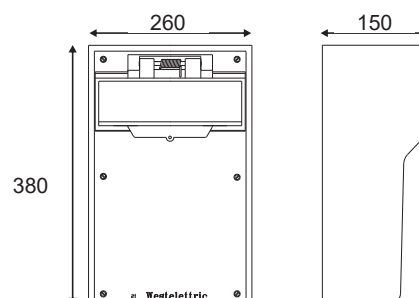
Gumová rukojeť

Popis	Barva	Balení	Katalogové číslo
Pro série 21, 22, 230, 231		1/1	5010

Série 21



Série 22



Série 460

